



TURKISH AIRLINES

EUROLEAGUE

PRESS KIT



OLIMPIJA LJUBLJANA VS. FC BARCELONA REGAL

20 D'OCTUBRE DEL 2011

1a JORNADA DE LLIGA REGULAR



bwin

EFES Pilsener

INTERSPORT

MONDO.



EUROLEAGUE
BASKETBALL

Amb motiu de la primera jornada de la Lliga Regular de l'Eurolliga de bàsquet que el FC Barcelona Regal disputarà davant del Olimpija Ljubljana seguidament us informem d'algunes dades relacionades amb el partit.

PLA DE VIATGE DEL FC BARCELONA REGAL:

Dimecres 19-10-11

- A les 11'00 hores, sortida del vol xàrter LLY 831 en direcció a Ljubljana des de la terminal B de l'aeroport del Prat.
- A les 13'30 hores, arribada a l'aeroport d'Atenes.
- A continuació, trasllat en autocar a Ljubljana i allotjament a:

Austria Trend Hotel
Dunajska cesta 154
1000 LJUBLJANA
Tel +38 651 602690
Fax +38 615 588 2500

- A les 20'00 hores, entrenament al Center Stozice.

Dijous 20-10-11

- A les 12'00 hores, entrenament al Center Stozice.
- A les 20'45 hores, partit al Center Stozice:




Union Olimpija Ljubljana – Regal FC Barcelona

- A les 00'00 hores, sortida del vol xàrter LLY 842 en direcció a Barcelona.
- A les 2'30 hores, aproximadament, arribada a l'aeroport de Barcelona.

EUROLLIGA 2011-12

Dia:	20-11-2011
Hora local:	20:45
Hora a Barcelona:	20:45

FITXA TÈCNICA

 UNION OLIMPIJA	 EUROLEAGUE BASKETBALL	 FC BARCELONA REGAL
1946	<i>Fundació</i>	1926
	<i>Abonats</i>	5.010
Stocize Arena	<i>Pavelló</i>	Palau Blaugrana
12.550	<i>Capacitat</i>	7.585
Jani Moderndorfer	<i>President</i>	Sandro Rosell
	<i>Directiu Encarregat Secció</i>	Joan Bladé
Janez Rajgelj	<i>General Manager</i>	Joan Creus
Pivovara Union	<i>Patrocinadors</i>	Regal
And I	<i>Equipament</i>	Nike
Samarreta blanca		Samarreta blaugrana
www.union.olimpija.com	<i>Web oficial</i>	www.fcbarcelona.cat

ENTRENADORS

SASO FILIPOVSKI		XAVI PASCUAL
6-9-1974	<i>Data naixement</i>	9-9-1972
Eslovènia	<i>Lloc naixement</i>	Barcelona
4	<i>Temporades al club</i>	5
Turow Zgorzelec, Lokomotiv Rostov, Virtus Roma	<i>Anteriors equips</i>	Sant Feliu, Olesa, Aracena
Campió lliga d'Eslovènia 03-04 i 04-05 amb Olimpija Ljubljana, Campió Copa Eslovènia 2005 amb Olimpija Ljubljana, Campió de la Supercopa a Eslovènia 2003 amb Olimpija Ljubljana	<i>Títols i dades d'interès</i>	Campió Lliga ACB 2008-09 i 2010-11, Campió Lliga Catalana 2009-10, 2010-11 i 2011-12, Campió d'Eurolliga 2009-10, Campió Supercopa ACB 2009-2010, 2010-11 i 2011-12, Campió Copa del Rei 2010 i 2011

**PLANTILLA PROFESSIONAL REGAL FC BARCELONA
TEMPORADA 2010/11**

DORSAL	N O M	NACIONALITAT	POSICIÓ	ALÇADA	NAIXEMENT
8	VICTOR SADA	ESPANYA	BASE	1'92	1984
9	MARCELINHO HUERTAS	ESPANYA	BASE	1'90	1083
11	JUAN CARLOS NAVARRO	ESPANYA	ESCORTA	1'91	1980
13	KOSTA PEROVIC	SÈRBIA	PIVOT	2'17	1985
17	FRAN VÁZQUEZ	ESPANYA	ALER-PIVOT	2'09	1983
18	CJ WALLACE	EUA	ALER-PIVOT	2'06	1982
20	JOE INGLES	AUSTRÀLIA	ALER	2'02	1983
21	BONIFACE NDONG	SENEGAL	PIVOT	2'13	1977
22	XAVI RABASEDA	ESPANYA	ALER	1'98	1989
25	ERAZEM LORBЕК	ESLOVÈNIA	ALER-PIVOT	2'08	1984
31	CHUCK EIDSON	EUA	ALER	2'02	1980
33	PETE MICKEAL	EUA	ALER	1'99	1978

**PLANTILLA PROFESSIONAL OLIMPIJA LJUBLJANA
TEMPORADA 2011/12**

DORSAL	N O M	NACIONALITAT	POSICIÓ	ALÇADA	NAIXEMENT
-	ERJON KASTRATI	-		1.98	1990
-	GEZIM MORINA	ESLOVÈNIA	PIVOT	2.03	1992
6	ALEKSANDAR CAPIN	ESLOVÈNIA	BASE	1.86	1982
7	ROBERT ROTHBART	ISRAEL	PIVOT	2.17	1986
8	JAKA BLAZIC	ESLOVÈNIA	ESCORTA	1.93	1990
9	DEON THOMPSON	EUA	PIVOT	2.03	1988
10	BEN WOODSIDE	EUA	BASE	1.80	1985
11	DINO MURIC	ESLOVÈNIA	ALER	1.99	1990
12	GORAN JAGODNIK	ESLOVÈNIA	ALER-PIVOT	2.02	1974
13	SASU SALIN	FINLANDIA	ESCORTA	1.90	1991
14	DANNY GREEN	EUA	ESCORTA	1.98	1987
21	RATKO VARDA	SÈRBIA	PIVOT	2.13	1979
22	DAMIR MARKOTA	CROACIA	ALER-PIVOT	2.08	1985
24	DAVIS BERTRANS	LETÓNIA	ALER	2.05	1992



Olimpija Ljubljana (-) – Regal FC Barcelona (-)
1a Jornada Eurolliga
20-11-2011, Center stozice, 20:45 hores, Esport3



ÚLTIMS TITULARS REGAL FC BARCELONA

Posició	#	Jugador	Alçada	Pes
Base	9	Marcelinho Huertas	1'90	82
Escorta	11	Juan Carlos Navarro	1'91	79
Aler	31	Chuck Eidson	2'02	106
Aler-pivot	25	Erazem Lorbek	2'09	102
Pivot	21	Boniface Ndong	2'13	104

LESIONS 2011-12

Jugador	Lesió	Status
	Cap destacada	

RÈCORDS 2010-11

Total Lliga Regular	13-3	Total Playoffs	1-3
Casa Lliga Regular	9-1	Casa Playoffs	1-1
Fora Lliga Regular	4-2	Fora Playoffs	0-2
Pròrroga Lliga Regular	-	Pròrroga Playoffs	-

RATXES

Total:	3 perduts
Casa:	1 perdut
Fora:	2 perduts

RÈCORD REGAL FC BARCELONA VS. OLIMPIJA LJUBLJANA

	CASA	FORA	TOTAL
Històric Lliga regular	8-1	3-5	11-6
Històric Playoffs			
Històric Final 4			

ENFRONTAMENTS ANTERIORS (11-6)

Partit	Data	Competició
FC Barcelona 76 – Olimpija 58	3/3/2001	Eurolliga
Olimpija 67 - FC Barcelona 68	27/1/2011	Eurolliga
FC Barcelona 79 - Olimpija 69	6/1/2005	Eurolliga
Olimpija 69 - FC Barcelona 83	11/11/2004	Eurolliga
FC Barcelona 92 - Olimpija 72	28/1/2004	Eurolliga
Olimpija 63 - FC Barcelona 69	27/11/2003	Eurolliga
FC Barcelona 79 - Olimpija 75	17/4/2003	Eurolliga
Olimpija 72 – FC Barcelona 69	6/3/2003	Eurolliga
Olimpija 80 - FC Barcelona 74	14/2/2002	Eurolliga
FC Barcelona 81 – Olimpija 61	5/12/2001	Eurolliga
FC Barcelona 71 – Olimpija 66	30/3/2000	Eurolliga
Olimpija 71 - FC Barcelona 64	23/3/2000	Eurolliga
FC Barcelona 70 – Olimpija 67	21/3/2000	Eurolliga
FC Barcelona 84 - Olimpija 65	5/2/1998	Eurolliga
Olimpija 92 - FC Barcelona 60	8/1/1998	Eurolliga
FC Barcelona 70 – Olimpija 71	20/11/1996	Eurolliga
Olimpija 67 - FC Barcelona 65	2/10/1996	Eurolliga

**2010-11 MILLORS I PITJORS REGISTRES
REGAL FC BARCELONA EUROLLIGA 2010-11**

	MILLORS	PITJORS
Punts	94 a Cibona (25-11-10)	61 vs. Fenerbahçe-Ülker (4-11-10)
Punts 1r Quart	24, 2 veg. Últ. a Cibona (25-11-10)	10 vs. Lietuvos Rytas (11-11-10)
Punts 2n Quart	26 vs. Cholet (2-12-10)	11 a Lottomatica (17-2-11)
Punts a la 1a meitat	45 vs. Lottomatica Roma (3-2-11)	25 a Lottomatica (17-2-11)
Punts 3r Quart	27 a Cibona (25-11-10)	14 a Panathinaikòs (31-3-11)
Punts 4rt Quart	32 a Lietuvos Rytas (16-12-10)	12 a Montepaschi (17-11-10)
Cistelles 2 aconseguides	34 a Cibona (25-11-10)	15, 2 veg. Últ. a Panathinaikòs (29-3-11)
Cistelles 2 intentades	47 a Cibona (25-11-10)	30, 2 veg. Últ. vs. Panathinaikòs (22-3-11)
% cistelles 2	72 % a Cibona (25-11-10)	50 % vs. Panathinaikòs (22-3-11)
Cistelles 3 aconseguides	13 a Maccabi (24-2-11)	3, 3 veg. Últ. vs. Montepaschi (23-12-10)
Cistelles 3 intentades	30 a Maccabi (24-2-11)	12 a Fenerbahçe (9-12-10)
% cistelles 3	48 % vs. Panathinaikòs (22-3-11)	16 % vs. Fenerbahçe-Ülker (4-11-10)
Cistelles 1 aconseguides	24 vs. Montepaschi (23-12-10)	6 vs. Lietuvos Rytas (11-11-10)
Cistelles 1 intentades	32 vs. Panathinaikòs (22-3-11)	9 vs. Lietuvos Rytas (11-11-10)
% cistelles 1	90 % a Fenerbahçe (9-12-10)	57 % vs. Olimpija (3-3-11)
Rebots atac	14 vs. Cholet (2-12-10)	4 a Cholet (27-10-10)
Rebots defensa	29, 3 veg. Últ. vs. Lottomatica Roma (3-2-11)	17 vs. Panathinaikòs (22-3-11)
Rebots totals	39 a Olimpija (27-1-11)	26, 2 veg. Últ. vs. Panathinaikòs (22-3-11)
Assistències	21, 2 veg. Últ. vs. Lottomatica Roma (3-2-11)	6 a Montepaschi (17-11-10)
Recuperacions	11 vs. Cibona (21-10-10)	2 vs. Fenerbahçe-Ülker (4-11-10)
Pèrdues	5 a Cholet (27-10-10)	21 vs. Montepaschi (23-12-10)
Faltes	13 vs. Lottomatica Roma (3-2-11)	27, 2 veg. Últ. a Panathinaikòs (31-3-11)
Taps	7 a Maccabi (24-2-11)	0 vs. Panathinaikòs (22-3-11)
Marge de victòria	+24 vs. Lottomatica Roma (3-2-11)	+1, 3 veg. Últ. vs. Panathinaikòs (22-3-11)
Marge de derrota	- 1 a Lietuvos Rytas (16-12-10)	-11 a Panathinaikòs (31-3-11)

**2010-11 MILLORS MARQUES INDIVIDUALS
REGAL FC BARCELONA**

Punts	27	Fran Vázquez a Lietuvos Rytas (16-12-10) Juan Carlos Navarro a Olimpija (27-1-11)
Cistelles 2 aconseguides	10	Fran Vázquez a Lietuvos Rytas (16-12-10)
Cistelles 2 intentades	13	Pete Mickeal vs. Fenerbahçe-Ülker (4-11-10) Fran Vázquez a Lietuvos Rytas (16-12-10)
Cistelles 3 aconseguides	5	Juan Carlos Navarro vs. Maccabi (20-1-11) Terence Morris a Maccabi (24-2-11)
Cistelles 3 intentades	10	Juan Carlos Navarro vs. Maccabi (20-1-11)
Cistelles 1 aconseguides	9	Juan Carlos Navarro vs. Maccabi (20-1-11)
Cistelles 1 intentades	10	Juan Carlos Navarro vs. Maccabi (20-1-11)
Rebots atac	4	Fran Vázquez vs. Cibona (21-10-10) Fran Vázquez a Fenerbahçe (9-12-10) Kosta Perovic vs. Maccabi (20-1-11)
Rebots defensa	9	Fran Vázquez a Panathinaikòs (29-3-11)
Rebots totals	11	Fran Vázquez a Panathinaikòs (29-3-11)
Assistències	10	Ricky Rubio a Fenerbahçe (9-12-10)
Recuperacions	4	Ricky Rubio a Cibona (25-11-10) Ricky Rubio vs. Lottomatica Roma (3-2-11)
Pèrdues	6	Terence Morris vs. Olimpija (3-3-11)
Taps	3	Terence Morris vs. Cibona (21-10-10) Fran Vázquez vs. Lottomatica Roma (3-2-11)
Minuts	35:57	Juan Carlos Navarro a Olimpija (27-1-11)

2010-11 MILLORS I PITJORS REGISTRES CONTRARIS EUROLLIGA

	MILLORS	PITJORS
Punts	88 a Lietuvos Rytas (16-12-10)	55 vs. Lietuvos Rytas (11-11-10)
Punts 1r Quart	26 a Montepaschi (17-11-10)	10 vs. Panathinaikòs (24-3-11)
Punts 2n Quart	23 a Cibona (25-11-10)	8, 2 veg. Últ. vs. Cholet (2-12-10)
Punts a la 1a meitat	41 a Lietuvos Rytas (16-12-10)	20 vs. Cibona (21-10-10)
Punts 3r Quart	28, 2 veg. Últ. vs. Panathinaikòs (24-3-11)	9 vs. Lottomatica Roma (3-2-11)
Punts 4t Quart	28 a Lietuvos Rytas (16-12-10)	12 a Montepaschi (17-11-10)
Cistelles 2 aconseguides	28 a Montepaschi (17-11-10)	14 a Lottomatica (17-2-11)
Cistelles 2 intentades	51 vs. Cholet (2-12-10)	32, 2 veg. Últ. a Cibona (25-11-10)
% cistelles 2	61 % vs. Maccabi (20-1-10)	39 % a Lottomatica (17-2-11)
Cistelles 3 aconseguides	9, 3 veg. Últ. vs. Panathinaikòs (24-3-11)	2, 2 veg. Últ. vs. Cholet (2-12-10)
Cistelles 3 intentades	24 a Lottomatica (17-2-11)	9, 2 veg. Últ. vs. Montepaschi (23-12-10)
% cistelles 3	53 % vs. Panathinaikòs (24-3-11)	17 % vs. Lottomatica Roma (3-2-11)
Cistelles 1 aconseguides	20, 2 veg. Últ. a Panathinaikòs (31-3-11)	3 vs. Olimpija (3-3-11)
Cistelles 1 intentades	27, 2 veg. Últ. a Panathinaikòs (31-3-11)	7 vs. Olimpija (3-3-11)
% cistelles 1	85 % vs. Lietuvos Rytas (11-11-10)	42 % vs. Lottomatica Roma (3-2-11)
Rebots atac	15 a Maccabi (24-2-11)	4 a Panathinaikòs (31-3-11)
Rebots defensa	28 vs. Fenerbahçe-Úlker (4-11-10)	17 vs. Montepaschi (23-12-10)
Rebots totals	40 a Maccabi (24-2-11)	26 a Cibona (25-11-10)
Assistències	18 a Lietuvos Rytas (16-12-10)	6 vs. Cholet (2-12-10)
Recuperacions	14, 2 veg. Últ. a Lottomatica (17-2-11)	3 a Cholet (27-10-10)
Pèrdues	7 vs. Fenerbahçe-Úlker (4-11-10)	20 vs. Cibona (21-10-10)
Faltes	16 vs. Cibona (21-10-10)	28 vs. Panathinaikòs (22-3-11)
Taps	4, 4 veg. Últ. vs. Maccabi (20-1-10)	0, 2 veg. Últ. vs. Montepaschi (23-12-10)
Marge de victòria	+11 a Panathinaikòs (31-3-11)	+1 a Lietuvos Rytas (16-12-10)
Marge de derrota	-24 vs. Lottomatica Roma (3-2-11)	-1, 3 veg. Últ. vs. Panathinaikòs (22-3-11)

2010-11 MILLORS MARQUES INDIVIDUALS CONTRARIS LLIGA REGULAR

Punts	28	Bojan Bogdanovic vs. Cibona (21-10-10)
Cistelles 2 aconseguides	9	Bo McCalebb a Montepaschi (17-11-10)
Cistelles 2 intentades	16	Bojan Bogdanovic vs. Cibona (21-10-10)
Cistelles 3 aconseguides	5	Bojan Bogdanovic a Cibona (25-11-10)
Cistelles 3 intentades	8	Bojan Bogdanovic a Cibona (25-11-10)
Cistelles 1 aconseguides	11	Dimitris Diamantidis a Panathinaikòs (29-3-11)
Cistelles 1 intentades	14	Dimitris Diamantidis a Panathinaikòs (29-3-11)
Rebots atac	7	Mirsad Turkcan a Fenerbahçe (9-12-10)
Rebots defensa	8	Doron Perkins vs. Maccabi (20-1-10)
		Kenny Gregory a Olimpija (27-1-11)
Rebots totals	12	Mirsad Turkcan a Fenerbahçe (9-12-10)
Assistències	10	Sarunas Jasikevicius a Lietuvos Rytas (16-12-10)
Recuperacions	7	Charles Smith a Lottomatica (17-2-11)
Pèrdues	6	Nihad Djedovic a Lottomatica (17-2-11)
		Dimitris Diamantidis vs. Panathinaikòs (24-3-11)
Taps	3	Sofoklis Schortsanitis a Maccabi (24-2-11)
Minuts	40:00	Kenny Gregory a Olimpija (27-1-11)

2010-11 REGAL FC BARCELONA PER NÚMEROS

	Total	Casa	Fora
Anotant més de 100			
Anotant entre 91 i 100	2-0		2-0
Anotant entre 81 i 90	3-1	2-0	1-1
Anotant entre 71 i 80	7-2	5-1	2-1
Anotant entre 61 i 70	2-3	1-1	1-2
Anotant menys de 60			
Encaixant més de 100			
Encaixant entre 91 i 100			
Encaixant entre 81 i 90	2-1	1-0	1-1
Encaixant entre 71 i 80	4-4	2-1	2-3
Encaixant entre 61 i 70	5-1	2-1	3-0
Encaixant menys de 60	3-0	3-0	
Més rebots que contrari	8-0	4-0	4-0
Menys rebots que contrari	5-5	3-2	2-4
Empatats en rebots	1-1	1-1	
Millor % en tir	13-0	7-0	6-0
Pitjor % en tir	0-6	0-2	0-4
Empatats % en tir			
Jugant de blaugrana	12-2	7-2	5-0
Jugant de blau cel	1-0	1-0	
Jugant de salmó	1-4		1-4
3+1 a favor			
3+1 per contraris			
Guanyats després d'anotar 1r	10-3	6-2	4-1
Partits a la prorroga			

	Total	Casa	Fora
Liderant després 1r quart	8-2	4-1	4-1
Darrera després 1r quart	4-4	3-1	1-3
Empatat al 1r quart	2-0	1-0	1-0
Liderant a la mitja part	11-2	7-1	4-1
Darrera a la mitja part	3-4	1-1	2-3
Empatat a la mitja part			
Liderant després 3r quart	10-3	7-2	3-1
Darrera després 3r quart	4-3	1-0	3-3
Empatat al 3r quart			
Jugat en Dilluns			
Jugat en Dimarts	1-1	1-0	0-1
Jugat en Dimecres	1-0		1-0
Jugat en Dijous	10-5	6-2	4-3
Jugat en Divendres			
Jugat en Dissabte			
Jugat en Diumenge			
Octubre	2-0	1-0	1-0
Novembre	2-2	1-1	1-1
Desembre	3-1	2-0	1-1
Gener	2-0	1-0	1-0
Febrer	2-0	-	1-0
Març	2-3	2-1	0-2
Abril			
Maig			

2010-11 REGAL FC BARCELONA PER NÚMEROS

Jugador	PUNTS TOTALS			DOBLES	REBOTS	ASSISTÈNCIES		LIDERS PER PARTIT				
	Partits	+10	+20	+30	FIGURES	+5	+10	+5	+10	Punts	Rebots	Assistències
Gianluca Basile	-											
Víctor Sada	20					3		3			1	6
Ricky Rubio	20	4				3		3	1	3	2	10
Jaka Lakovic	19	7						1		1		3
Juan Carlos Navarro	15	8	2					3		6		7
Kosta Perovic	17	4				3					3	
Fran Vázquez	20	8	1			8	1			3	7	
Ivan Garcia	1											
Àngel Aparicio	3											
Joe Ingles	15	4				1		1				
Boniface Ndong	20	5				2				2	2	
Terence Morris	20	5				9				1	4	
Erazem Lorbek	20	7				8				3	3	1
Alan Anderson	10	8				1				1	2	
Pete Mickeal	4	3				2				2	1	1
Roger Grimau	20	3				1						

ALINEACIONS TITULARS 2010-11

PARTITS	BASE	ESCORTA	ALER	ALER-PIVOT	PIVOT	No. PARTITS	BALANÇ	%
1	Ricky	Navarro	Grimau	Morris	Vázquez	1	1-0	100 %
2	Sada	Navarro	Mickeal	Lorbek	Ndong	1	1-0	100 %
3	Ricky	Navarro	Mickeal	Lorbek	Ndong	1	0-1	0 %
4	Ricky	Lakovic	Grimau	Lorbek	Ndong	1	1-0	100 %
5	Sada	Lakovic	Mickeal	Morris	Ndong	1	0-1	0 %
6-8	Ricky	Grimau	Grimau	Lorbek	Vázquez	3	3-0	100 %
9	Ricky	Grimau	Ingles	Morris	Ndong	1	0-1	0 %
10	Ricky	Navarro	Grimau	Lorbek	Perovic	1	1-0	100 %
11-15; 18	Ricky	Navarro	Anderson	Lorbek	Perovic	6	5-1	83.33 %
16	Ricky	Lakovic	Anderson	Morris	Perovic	1	1-0	100 %
17; 19	Ricky	Navarro	Anderson	Lorbek	Vázquez	2	1-1	50 %
20	Ricky	Grimau	Anderson	Lorbez	Vázquez	1	0-1	0 %

RÈCORD QUAN S'HA ESTAT AL CINC INICIAL 2010-11

JUGADOR	Partits	Guanyats	Perduts
Ricky Rubio	18	13	5
Erazem Lorbek	16	12	4
Juan Carlos Navarro	12	9	3
Alan Anderson	10	7	3
Kosta Perovic	8	7	1
Roger Grimau	8	6	2
Fran Vázquez	7	5	2
Boniface Ndong	5	2	3
Joe Ingles	4	3	1
Terence Morris	4	2	2
Pete Mickeal	3	1	2
Jaka Lakovic	3	2	1
Victor Sada	3	2	1

PARTITS EUROLLIGA 2011-12

Jornada	Data	Partit	Assistència
Jornada 1	20-10-11	Union Olimpija – FC Barcelona Regal	
Jornada 2	27-10-11	FC Barcelona Regal – Asseco Prokom	
Jornada 3	3-11-11	Unics Kazan – FC Barcelona Regal	
Jornada 4	10-11-11	FC Barcelona Regal – Montepaschi Siena	
Jornada 5	17-11-11	Galatasaray – FC Barcelona Regal	
Jornada 6	24-11-11	FC Barcelona Regal – Union Olimpija	
Jornada 7	1-12-11	Asseco Prokom – FC Barcelona Regal	
Jornada 8	8-12-11	FC Barcelona Regal – Unics Kazan	
Jornada 9	15-12-11	Montepaschi Siena – FC Barcelona Regal	
Jornada 10	21/22-12-11	FC Barcelona Regal – Galatasaray	
Jornada 1 Top 16			
Jornada 2 Top 16			
Jornada 3 Top 16			
Jornada 4 Top 16			
Jornada 5 Top 16			
Jornada 6 Top 16			



XAVIER PASCUAL
Temporades al Regal FC Barcelona: 4
Rècord amb el Regal FC Barcelona: 56-18
Rècord a l'Eurolliga: 56-18

ESTADÍSTIQUES XAVIER PASCUAL A L'EUROLLIGA

Xavi Pascual com a entrenador a l'Eurolliga	Total	Al FC Barcelona	Amb altres equips
Victòries/Derrotes LR:	45-9	45-9	-
A casa:	27-1	27-1	-
A domicili:	18-8	18-8	-
Partits a la pròrroga:	0-1	0-1	-
Victòries totals PO:	8-8	8-8	-
A casa PO:	5-3	5-3	-
A domicili PO:	3-5	3-5	-
Partits a la pròrroga:	-	-	-
Partits a Final 4:	3-1	3-1	-
Anotant 60 punts o menys:	0-1	0-1	-
Anotant entre 61 i 70:	7-9	7-9	-
Anotant entre 71 i 80:	16-6	16-6	-
Anotant entre 81 i 90:	29-2	29-2	-
Anotant entre 91 i 100:	3-0	3-0	-
Anotant més de 100:	-	-	-
Partits jugats al setembre:	-	-	-
Partits jugats a l'octubre:	6-0	6-0	-
Partits jugats al novembre:	7-3	7-3	-
Partits jugats al desembre:	9-1	9-1	-
Partits jugats al gener:	7-1	7-1	-
Partits jugats al febrer:	10-2	10-2	-
Partits jugats al març:	10-8	10-8	-
Partits jugats a l'abril:	4-2	4-2	-
Partits jugats al maig:	3-1	3-1	-

RÈCORD XAVI PASCUAL TEMPORADA A TEMPORADA

Temp.	Lliga Regular			Top 16			Quarts de Final			Final 4		
	G	P	%	G	P	%	G	P	%	G	P	%
2007-08	-	-	-	3	3	50 %	1	2	33.33 %	-	-	-
2008-09	9	1	90 %	5	1	83.33 %	3	2	60 %	1	1	50 %
2009-10	10	0	100 %	5	1	83.33 %	3	1	75 %	2	0	100%
2010-11	7	3	70 %	6	0	100 %	1	3	33.33 %	-	-	-
TOTALS	26	4	86.66 %	19	5	79.16 %	8	8	50 %	3	1	75 %

XAVIER PASCUAL vs. EQUIPS EUROLLIGA

Unicaja	1-1	CSKA Moscou	2-2	Lottomatica Roma	3-1
Maccabi Tel Aviv	5-2	SLUC Nancy	2-0	Panathinaikòs	5-3
Montepaschi Siena	4-2	Asseco Prokom	2-0	Zalgiris Kaunas	4-0
Reial Madrid	4-2	Alba Berlin	2-0	Tau Cerámica	3-2
Olympiacos	2-0	Fenerbahçe Ülker	3-1	Asvel Villeurbanne	2-0
Cibona Zagreb	4-0	Maroussi	2-0	Partizan	1-1
Cholet Basket	2-0	Lietuvos Rytas	1-1	Union Olimpija	2-0

ESTADÍSTIQUES XAVIER PASCUAL A L'EUROLLIGA

Millor ratxa:	11 partits	De jornada 1 a 11 (temporada 2009-10)
Pitjor ratxa:	3 partits	Jornada 2-4 Quarts de Final (temporada 2010-11)
Millor puntuació:	95 punts	Olympiacòs 79 - Regal FC Barcelona 95
Pitjor puntuació:	55 punts	CSKA Moscou 72 - FC Barcelona 55
Marge de diferència a favor:	+34 punts	Regal FC Barcelona 89 - Fenerbahçe-Ülker 55 Regal FC Barcelona 89 - Zalgiris Kaunas 55
Marge de diferència en contra:	-17 punts	CSKA Moscou 72 - FC Barcelona 55

TEMPORADA 2010-11

JORNADA 1		JORNADA 6	
	Asseco Prokom – Galatasaray		Galatasaray – Asseco Prokom
	Olimpija Ljubljana – FC Barcelona Regal		FC Barcelona Regal – Olimpija Ljubljana
	Unics Kazan – Montepaschi Siena		Montepaschi Siena – Unics Kazan
JORNADA 2		JORNADA 7	
	Galatasaray – Unics Kazan		Unics Kazan – Galatasaray
	Asseco Prokom – FC Barcelona Regal		FC Barcelona – Asseco Prokom
	Montepaschi Siena – Olimpija Ljubljana		Olimpija Ljubljana – Montepaschi Siena
JORNADA 3		JORNADA 8	
	Montepaschi Siena – Galatasaray		Galatasaray – Montepaschi Siena
	Olimpija Ljubljana – Asseco Prokom		Asseco Prokom - Olimpija Ljubljana
	Unics Kazan – FC Barcelona Regal		FC Barcelona – Unics Kazan
JORNADA 4		JORNADA 9	
	Olimpija Ljubljana – Galatasaray		Galatasaray - Olimpija Ljubljana
	Asseco Prokom – Unics Kazan		Unics Kazan – Asseco Prokom
	FC Barcelona Regal – Montepaschi Siena		Montepaschi Siena – FC Barcelona Regal
JORNADA 5		JORNADA 10	
	Unics Kazan – Olimpija Ljubljana		Olimpija Ljubljana – Unics Kazan
	Montepaschi Siena – Asseco Prokom		Asseco Prokom – Montepaschi Siena
	Galatasaray – FC Barcelona Regal		FC Barcelona Regal - Galatasaray

CLASSIFICACIÓ GRUP C

	PG	PP	PF	PC	DIF
FC Barcelona Regal					
Montepaschi Siena					
Unics Kazan					
Galatasaray					
Prokom					
Olimpija Ljubljana					

PARTITS DEL REGAL FC BARCELONA A EUROPA PER PAÏSOS

País	Jugats	Guanyats			Perduts			Empatat	Total	
		Casa	Fora	Neutral	Casa	Fora	Neutral		Guanyats	Perduts
Alemanya	28	11	11		3	3			22	6
Anglaterra	10	5	4					1	9	0
Àustria	4	2	2						4	0
Bèlgica	8	4	2			2			6	2
Bielorússia	1	1							1	0
Bosnia-Her.	4	2				2			2	2
Croàcia	39	14	10		4	8	3		24	15
Escòcia	4	2	2						4	0
Eslovàquia	2	1	1						2	0
Eslovènia	19	9	4		1	5			13	6
Espanya	41	15	6	2	3	13	2		23	18
Estònia	2	1	1						2	0
Finlàndia	2	1	1						2	0
França	63	29	19	1	2	12			49	14
Grècia	64	23	18	1	5	11	4		44	20
Holanda	12	6	3		3				9	3
Hongria	2	1	1						2	0
Islàndia	2	1	1						2	0
Israel	37	14	9	1	3	9	1		24	13
Itàlia	125	46	14	2	14	47	2		62	63
Lituània	19	7	8	1	2	1			16	3
Luxemburg	7	3	3	1					7	0
Marroc	2	1	1						2	0
Polònia	14	6	6		1	1			12	2
Portugal	6	3	3						6	0
Romania	4	2	1			1			3	1
Rússia	19	5	3	1	2	7	1		9	10
Sèrbia	20	9	4		1	6			13	7
Suècia	2	1	1						2	0
Suïssa	4	2	2						4	0
Turquia	45	22	11		1	10	1		33	12
Xipre	2	1	1						2	0
TOTAL	611	251	152	11	43	140	13	1	414	196

PARTITS DEL REGAL FC BARCELONA A EUROPA PER COMPETICIONS

EUROLLIGA				
	Casa	Fora	Neutral	Totals
Victòries	89	64	5	158
Derrotes	22	47	3	72
Empats				
Total Partits	111	111	8	230

COPA D'EUROPA				
	Casa	Fora	Neutral	Totals
Victòries	98	57	4	159
Derrotes	16	57	11	84
Empats				
Total Partits	114	114	15	243

RECOPA D'EUROPA				
	Casa	Fora	Neutral	Totals
Victòries	30	12	2	44
Derrotes	1	18	1	20
Empats		1		1
Total Partits	31	31	3	65

COPA KORAC				
	Casa	Fora	Neutral	Totals
Victòries	33	20		53
Derrotes	4	16		20
Empats				
Total Partits	37	36		73

TOTALS	
Victòries	414
Derrotes	196
Empats	1
Total Partits	611

**MÀXIMES DIFERÈNCIES A FAVOR
A LES COMPETICIONS EUROPEES**

Partit	Data	Competició	Diferència
Etzella Ettelbruck 55 – FC Barcelona 138	30/10/1984	Recopa	+ 83
Slask Wroclaw 69 – FC Barcelona 140	1987-88	Eurolliga	+ 71
FC Barcelona 128 – AEK Larnaca 59	6/10/1994	Copa d'Europa	+ 69
CSU Sibiu 59 – FC Barcelona 127	1992-93	Copa Korac	+ 68
FC Barcelona 141 – Neuchatel Sports 77	1974-75	Copa Korac	+ 64
FC Barcelona 129 – Slask Wroclaw 65	15/10/1987	Eurolliga	+ 64
FC Barcelona 110 – Dudelage Basket 55	1973-74	Copa Korac	+ 55
FC Barcelona 105 – Etzella Ettelbruck 53	6/11/1984	Recopa	+ 52
FC Barcelona 125 – Lech Poznan 73	3/1/1990	Copa d'Europa	+ 52
FC Barcelona 88 – Porto FC 36	1974-75	Copa Korac	+ 52
FC Barcelona 112 – Olympique Antibes 65	1975-76	Copa Korac	+ 47
Ibrottarfelag Reykjavik 79 – FC Barcelona 125	1978-79	Recopa	+ 46
FC Barcelona 95 – Fenerbahce Istanbul 50	9/10/1991	Eurolliga	+ 45
Guilford Kings 64 – FC Barcelona 109	8/12/1993	Eurolliga	+ 45
FC Barcelona 124 – Ibrottarfelag Reykjavik 79	1978-79	Recopa	+ 45
FC Barcelona 97 – Cibona Zagreb 53	1/12/2005	Eurolliga	+ 44
FC Barcelona 126 – Viganello Lugano 84	1977-78	Recopa	+ 42
FC Barcelona 117 – Hiefenech Heffingen 77	31/10/1990	Euroleague	+ 40
Hiefenech Heffingen 73 – FC Barcelona 113	25/10/1990	Euroleague	+ 40
FC Barcelona 94 – Guilford Kings 55	10/2/1994	Eurolliga	+ 39
FC Barcelona 124 – Landis Viena 85	28/1/1986	Recopa	+ 39

**MÀXIMES DIFERÈNCIES EN CONTRA
A LES COMPETICIONS EUROPEES**

Partit	Data	Competició	Diferència
Olimpija Ljubljana 92 – FC Barcelona 60	8/1/1998	Eurolliga	-32
Efes Pilsen 96 – FC Barcelona 70	19/2/1997	Eurolliga	-26
FC Barcelona 64 – Bayer Leverkusen 90	25/11/1993	Eurolliga	-26
Pallacanestro Cantú 110 – FC Barcelona 85	1974-75	Copa Korac	-25
Maccabi Tel Aviv 84 – FC Barcelona 59	16/12/2004	Eurolliga	-25
Pallacanestro Cantú 108 – FC Barcelona 84	1973-74	Copa Korac	-24
Olympiacòs 99 – FC Barcelona 78	4/1/1995	Eurolliga	-21
Reial Madrid 99 – FC Barcelona 78	6/1/1994	Eurolliga	-21
FC Barcelona 70 – CSKA Moscou 91	25/2/2005	Eurolliga	-21
Pallacanestro Varese 106 – FC Barcelona 86	1979-80	Recopa	-20
Pallacanestro Cantú 97 – FC Barcelona 77	1977-78	Recopa	-20
FC Barcelona 64 – Virtus Roma 84	17/2/1993	Copa Korac	-20
FC Barcelona 65 – Virtus Bolònia 85	18/10/2001	Eurolliga	-20
Panathinaikòs 102 – FC Barcelona 82	21/2/07	Eurolliga	-20
Partizan Belgrad 117 – FC Barcelona 98	1981-82	Recopa	-19
CSKA Moscou 76 – FC Barcelona 57	29/11/2006	Eurolliga	-19
Pallacanestro Cantú 107 – FC Barcelona 89	1981-82	Eurolliga	-18
Pallacanestro Cantú 101 – FC Barcelona 83	1978-79	Recopa	-18
Olympiacòs 82 – FC Barcelona 64	16/2/1994	Eurolliga	-18

**PITJORS ANOTACIONS DEL REGAL FC BARCELONA
A LES COMPETICIONS EUROPEES**

Partit	Data	Competició	Punts
Polonia Warsaw 49 – FC Barcelona 41	1959-60	Copa d'Europa	41
Sebastiani Rieti 63 – FC Barcelona 48	1974-75	Copa Korac	48
FC Barcelona 54 – Efes Pilsen 50	10/3/1994	Eurolliga	50
FC Barcelona 51 – Maccabi Tel Aviv 65	18/4/2000	Final 4 (Salònica)	51
CSKA Moscou 72 – FC Barcelona 55	20/2/2008	Eurolliga	55
FC Barcelona 55 – Panathinaikòs 56	10/1/2008	Eurolliga	55
CSKA Moscou 76 – FC Barcelona 57	29/11/2006	Eurolliga	57
Partizan Belgrad 61 – FC Barcelona 57	11/12/2003	Eurolliga	57
CSP Limoges 69 – FC Barcelona 57	26/1/1995	Eurolliga	57
Olimpia Milà 70 – FC Barcelona 58	8/12/2005	Eurolliga	58
FC Barcelona 58 – Siena 70	27/1/2005	Eurolliga	58
Olympiacòs 55 – FC Barcelona 58	10/4/2003	Eurolliga	58
FC Barcelona 58 – PAOK Salònica 67	25/10/2000	Eurolliga	58
Olympiacòs 73 – FC Barcelona 58	24/4/1997	Final 4 (Roma)	58
Maccabi Tel Aviv 84 – FC Barcelona 59	16/12/2004	Eurolliga	59
Cibona Zagreb 74 – FC Barcelona 59	7/12/1995	Eurolliga	59

**PITJORS ANOTACIONS DEL RIVAL
A LES COMPETICIONS EUROPEES**

Partit	Data	Competició	Punts
FC Barcelona 88 – Porto FC 36	1974-75	Copa Korac	36
Polònia Warsaw 49 – FC Barcelona 41	1959-60	Copa d'Europa	49
FC Barcelona 54 – Efes Pilsen 50	10/3/1994	Eurolliga	50
FC Barcelona 95 – Fenerbahce Istanbul 50	9/10/1991	Eurolliga	50
Frankfurt Skyliners 51 – FC Barcelona 68	18/1/2001	Eurolliga	51
FC Barcelona 69 – Benetton Treviso 51	30/9/1999	Eurolliga	51
FC Barcelona 97 – Cibona Zagreb 53	1/12/2005	Eurolliga	53
FC Barcelona 83 – Krka Novo Mesto 53	16/12/1998	Copa Korac	53
Bayer Leverkusen 53 – FC Barcelona 72	11/11/1998	Eurolliga	53
FC Barcelona 61 – Efes Pilsen 53	15/12/1994	Eurolliga	53
FC Barcelona 105 – Etzella Ettelbruck 53	6/11/1984	Recopa	53
FC Barcelona 64 – CSKA Moscou 54	7/5/2010	Eurolliga	54
SLUC Nancy 54 – FC Barcelona 82	22/10/2008	Eurolliga	54
FC Barcelona 68 – AEK Atenes 54	19/12/2002	Eurolliga	54
FC Barcelona 69 – Lietuvos Rytas 55	11/11/2010	Eurolliga	55
FC Barcelona 89 – Zalgiris Kaunas 55	17/12/2009	Eurolliga	55
FC Barcelona 89 – Fenerbahçe-Ülker 55	3/12/2009	Eurolliga	55
FC Barcelona 76 – PAOK Salònica 55	28/10/1999	Eurolliga	55
FC Barcelona 70 – PSG Racing Paris 55	7/10/1998	Eurolliga	55
Benfica Lisboa 55 – FC Barcelona 76	20/12/1995	Eurolliga	55
FC Barcelona 94 – Guilford Kings 55	10/2/1994	Eurolliga	55
Etzella Ettelbruck 55 – FC Barcelona 138	30/10/1984	Recopa	55
FC Barcelona 110 – Dudelange Basket 55	1973-74	Copa Korac	55
FC Barcelona 80 – Lottomatica Roma 56	2/2/2011	Eurolliga	56
FC Barcelona 55 – Panathinaikòs 56	10/1/2008	Eurolliga	56
Den Helder Basket 56 – FC Barcelona 67	31/01/1990	Copa d'Europa	56
FC Barcelona 90 – Aris Salònica 56	14/12/1989	Copa d'Europa	56
FC Barcelona 86 – Lottomatica Roma 57	28/2/2008	Eurolliga	57
Cibona Zagreb 57 – FC Barcelona 77	26/1/2006	Eurolliga	57
FC Barcelona 69 – AEK Atenes 57	4/11/2004	Eurolliga	57
AEK Atenes 57 – FC Barcelona 62	17/10/2002	Eurolliga	57
FC Barcelona 63 – Panathinaikos 57	2/11/1995	Eurolliga	57
FC Barcelona 92 – Ülker Istanbul 57	18/12/2003	Eurolliga	57
Alba Berlin 57 – FC Barcelona 75	26/2/2009	Eurolliga	57
FC Barcelona 76 – Union Olimpija 58	3/3/2011	Eurolliga	58
FC Barcelona 80 – Brose Baskets 58	5/12/2007	Eurolliga	58
FC Barcelona 72 – Reial Madrid 58	4/4/2006	Eurolliga	58
Olympiacòs 55 – FC Barcelona 58	10/4/2003	Eurolliga	58
FC Barcelona 77 - Panathinaikos 58	25/9/1996	Eurolliga	58
FC Barcelona 81 – Cibona Zagreb 59	29/10/2009	Eurolliga	59
Fenerbahçe- Ülker 59 – FC Barcelona 82	21/10/2009	Eurolliga	59
Prokom Trefl 59 – FC Barcelona 77	8/3/2007	Eurolliga	59
FC Barcelona 73 - Asvel 59	9/12/2004	Eurolliga	59
Virtus Roma 59 – FC Barcelona 61	3/11/2003	Eurolliga	59
FC Barcelona 77 - Fortitudo Bolònia 59	28/3/2002	Eurolliga	59
FC Barcelona 128 - AEK Larnaca 59	6/10/1994	Copa d'Europa	59
FC Barcelona 76 - Siena 59	17/2/1999	Copa Korac	59
CSU Sibiu 59 - FC Barcelona 127	1992-93	Copa Korac	59
FC Barcelona 82 - Den Bosch Basket 59	14/12/1982	Recopa	59

MARQUES HISTÒRIQUES DELS JUGADORS DEL REGAL FC BARCELONA A L'EUROLLIGA

Marcelinho Huertas:

- Marcelinho Huertas és el 56è jugador amb més assistències a l'Eurolliga amb 200. Necessita una assistència per superar Arriel McDonald.
- Marcelinho Huertas és el 16è jugador amb millor % de tirs lliures per partit a l'Eurolliga amb 86.41 %.

Juan Carlos Navarro:

- Juan Carlos Navarro és el 7è jugador amb més partits jugats a l'Eurolliga amb 192.
- Juan Carlos Navarro és el segon jugador amb més punts anotats a l'Eurolliga amb 2.640. Necessita 76 punts per superar Marcus Brown (2.715).
- Juan Carlos Navarro és el 8è jugador amb més assistències a l'Eurolliga amb 466. Necessita 59 assistències per superar Nikola Vujcic del Panathinaikòs (524).
- Juan Carlos Navarro és el tercer jugador amb més tirs lliures anotats a l'Eurolliga amb 561. Necessita 68 tirs lliures per superar Jaka Lakovic del Regal FC Barcelona (628).
- Juan Carlos Navarro és el tercer jugador amb més triples anotats a l'Eurolliga amb 367. Necessita 11 triples per superar a JR Holden del CSKA Moscou (377).
- Juan Carlos Navarro és el 11è jugador amb més robatoris de pilota a l'Eurolliga amb 182. Necessita tres robatoris per superar Marcus Brown del Zalgiris Kaunas (184).
- Juan Carlos Navarro és el 3r jugador amb més faltes rebudes a l'Eurolliga amb 759. Necessita 90 faltes rebudes per superar Jaka Lakovic del Galatasaray (848).
- Juan Carlos Navarro és el 21è jugador amb millor % de tirs lliures per partit a l'Eurolliga amb 85.26 %.
- Juan Carlos Navarro és el 29è jugador amb millor mitjana de punts per partit a l'Eurolliga amb 13.75.

Kosta Perovic:

- Kosta Perovic és el 39è jugador amb més taps a l'Eurolliga amb 60. Necessita dos taps per superar Matiuj Smodis (61).

Fran Vázquez:

- Juan Carlos Navarro és el 37è jugador amb més partits jugats a l'Eurolliga amb 141.
- Fran Vázquez és el primer jugador amb més taps a l'Eurolliga amb 159.
- Fran Vázquez és el sisè jugador amb millor percentatge en tirs de dos a l'Eurolliga amb 63.09 %.
- Fran Vázquez és el 35è jugador amb més rebots ofensius a l'Eurolliga amb 178. Necessita nou rebots ofensiu per superar Travis Watson del Zalgiris Kaunas (186).
- Fran Vázquez és el 36è jugador amb més rebots totals a l'Eurolliga amb 493. Necessita 21 rebots totals per superar Quadre-Michael Lollis (513).

Boniface Ndong:

- Boniface Ndong és el 29è jugador amb més taps a l'Eurolliga amb 73. Necessita dos taps per superar Mirsad Turkcan del Fenerbahçe-Ulker(74).
- Boniface Ndong és el 25è jugador amb millor percentatge en tirs de dos a l'Eurolliga amb 60.39 %.

Erazem Lorbek:

- Erazem Lorbek és el 27è jugador amb més partits jugats a l'Eurolliga amb 153.
- Erazem Lorbek és el 30è jugador amb més punts a l'Eurolliga amb 1.346. Necessita vuit punts per superar Dimitris Diamantidis del Panathinaikòs (1.353).
- Erazem Lorbek és el 22è jugador amb més rebots totals a l'Eurolliga amb 652. Necessita dos rebots totals per superar Joseph Blair (653).
- Erazem Lorbek és el 18è jugador amb més rebots ofensius a l'Eurolliga amb 229. Necessita quatre rebots ofensius per superar Thiago Splitter dels San Antonio Spurs (232).
- Erazem Lorbek és el 28è jugador amb més rebots defensius a l'Eurolliga amb 423. Necessita cinc rebots defensius per superar Thiago Splitter (427).
- Erazem Lorbek és el 12è jugador amb més taps a l'Eurolliga amb 94. Necessita quatre taps per superar Darjus Lavrinovic del CSKA Moscou (97).

- Erazem Lorbek és el 33è jugador amb més robatoris a l'Eurolliga amb 141. Necessita tres robatoris per superar Ramunas Siskauskas del CSKA Moscou (143).

Chuck Eidson:

- Chuck Eidson és el 60è jugadors amb més robatoris a l'Eurolliga amb 121. Necessita un robatori per superar Rodrigo de la Fuente (121).

Pete Mickeal:

- Pete Mickeal és el 8è jugador amb millor % de tirs lliures per partit a l'Eurolliga amb 88.02 %.
- Pete Mickeal és el 129è jugador amb millor mitjana de punts per partit a l'Eurolliga amb 10.58.