



# **EUROLEAGUE™ BASKETBALL PRESS KIT**



**REGAL FC BARCELONA VS. PANATHINAIKÒS**

11 DE FEBRER 2010

3ª JORNADA TOP 16





Amb motiu de la tercera jornada del Top 16 de l'Eurolliga de bàsquet que el Regal FC Barcelona disputarà davant del Panathinaikòs, seguidament us informem d'algunes dades relacionades amb el partit.

#### **A) PLA DE VIATGE DEL PANATHINAIKÒS:**

##### **Dimecres 10-2-10**

- A les 23'20 hores, arribada a l'aeroport de Barcelona procedent de Roma amb el vol AZ 078.

##### **Dijous 11-2-10**

- A les 12'30 hores, entrenament al Palau Blaugrana.

- A les 20'45 hores, partit al Palau Blaugrana:

**Regal FC Barcelona – Partizan**

##### **Divendres 12-2-10**

- A les 9'30 hores, sortida de l'Hotel NH Constanza en direcció a l'aeroport del Prat.

- A les 11'30 hores, sortida del vol A3681 en direcció a Atenes.

#### **B) CONVOCATÒRIA CONFERÈNCIA DE PREMSA**

##### **Dimecres 10-2-10**

- A les 17'30 hores, conferència de premsa de l'entrenador Xavi Pascual, a la sala de premsa del Palau Blaugrana.

- A les 18'30 hores entrenament al Palau Blaugrana, obert per als mitjans de comunicació durant els primers minuts.

## EUROLLIGA 2009-10

<b>Dia:</b>	11-2-2010
<b>Hora local:</b>	20:45
<b>Hora a Barcelona:</b>	20:45

### FITXA TÈCNICA

 <b>REGAL FC BARCELONA</b>	 <b>EUROLEAGUE BASKETBALL</b>	 <b>PANATHINAIKÒS</b>
1926	<i>Fundació</i>	1908
5.010	<i>Abonats</i>	-
Palau Blaugrana	<i>Pavelló</i>	OAKA
7.585	<i>Capacitat</i>	18.000
Joan Laporta	<i>President</i>	Pavlos Giannakopoulos
Josep Cubells	<i>Directiu Encarregat Secció</i>	
Joan Creus	<i>General Manager</i>	Tassos Stefanou
Regal	<i>Patrocinadors</i>	Nokia
Nike	<i>Equipament</i>	Adidas
Samarreta blaugrana		Samarreta verda
www.fcbarcelona.cat	<i>Web oficial</i>	www.paobc.gr

### ENTRENADORS

<b>XAVI PASCUAL</b>		<b>ZELJKO OBRADOVIC</b>
9-9-1972	<i>Data naixement</i>	9-3-1960
Barcelona	<i>Lloc naixement</i>	Cacak, Sèrbia
3	<i>Temporades al club</i>	10
Sant Feliu, Olesa, Aracena	<i>Anteriors equips</i>	Partizan, DKV Joventut, Real Madrid, Benetton Treviso
Campió Lliga ACB 2009-10, Campió Lliga Catalana 2009-10, Campió Supercopa ACB 09-10	<i>Títols i dades d'interès</i>	Campió Lliga Iugoslàvia 1991-92 amb Partizan Belgrado, Campió Copa Iugoslàvia 1992 amb Partizan Belgrado, Campió Eurolliga 1992 amb Partizan Belgrado, Campió Eurolliga 1994 amb Joventut Badalona, Campió Eurolliga 1995 amb Reial Madrid, Campió Copa Saporta 1997 amb Reial Madrid, Campió Copa Saporta 1999 amb Benetton Treviso, Campió Lliga Grècia 1999-00, 00-01, 02-03, 03-04, 04-05, 05-06, 06-07, 07-08 08-09 amb Panathinaikòs, Campió Copa 2003, 2005, 2006, 2007 i 2008 amb Panathinaikòs, Campió Eurolliga 2000, 2002, 2007 i 2009 amb Panathinaikòs

**PLANTILLA PROFESSIONAL REGAL FC BARCELONA  
TEMPORADA 2009/10**

DORSAL	N O M	NACIONALITAT	POSICIÓ	ALÇADA	NAIXEMENT
5	<b>GIANLUCA BASILE</b>	ITÀLIA	ESCORTA	1'91	1975
8	<b>JORDI TRIAS</b>	ESPANYA	ALER-PIVOT	2'06	1980
9	<b>RICKY RUBIO</b>	ESPANYA	BASE	1'89	1990
10	<b>JAKA LAKOVIC</b>	ESLOVÈNIA	BASE	1'86	1978
11	<b>JUAN CARLOS NAVARRO</b>	ESPANYA	ESCORTA	1'91	1980
13	<b>LUBOS BARTON</b>	TXÈQUIA	ALER	2'02	1980
17	<b>FRAN VAZQUEZ</b>	ESPANYA	ALER-PIVOT	2'09	1983
21	<b>BONIFACE NDONG</b>	SENEGAL	PIVOT	2'13	1977
22	<b>XAVI RABASEDA</b>	ESPANYA	ALER	1'96	1989
23	<b>TERENCE MORRIS</b>	EUA	ALER-PIVOT	2'05	1979
24	<b>VÍCTOR SADA</b>	ESPANYA	BASE	1'92	1984
25	<b>ERAZEM LORBEK</b>	ESLOVÈNIA	ALER-PIVOT	2'08	1984
33	<b>PETE MICKEAL</b>	EUA	ALER	1'99	1978
44	<b>ROGER GRIMAU</b>	ESPANYA	BASE-ESCORTA	1'96	1978

**PLANTILLA PROFESSIONAL PANATHINAIKÓS  
TEMPORADA 2009/10**

DORSAL	N O M	NACIONALITAT	POSICIÓ	ALÇADA	NAIXEMENT
5	<b>MILENKO TEPIC</b>	SÈRBIA	ESCORTA	2.02	1987
6	<b>VASSILIS SPANOULIS</b>	GRÈCIA	ESCORTA	1.93	1982
7	<b>STRATOS PERPEROGLOU</b>	GRÈCIA	ESCORTA	2.03	1984
8	<b>MIKE BATISTE</b>	EUA	PIVOT	2.04	1977
9	<b>ANTONIS FOTSIS</b>	GRÈCIA	ALER-PIVOT	2.09	1981
10	<b>MARCUS HAISLIP</b>	EUA	ALER-PIVOT	2.07	1980
11	<b>DREW NICHOLAS</b>	EUA	ESCORTA	1.93	1981
12	<b>KOSTAS TSARTSARIS</b>	GRÈCIA	ALER-PIVOT	2.09	1979
13	<b>DIMITRIS DIAMANTIDIS</b>	GRÈCIA	BASE	1.96	1980
14	<b>NIKOLA PEKOVIC</b>	MONTENEGRO	PIVOT	2.10	1986
15	<b>NICK CALATHES</b>	GRÈCIA	BASE	1.98	1989
16	<b>GIORGI SHERMADINI</b>	GEORGIA	PIVOT	2.16	1989
17	<b>DIMITROS VERGINIS</b>	GRÈCIA	BASE	1.91	1987
18	<b>GIORGOS BOGRIS</b>	GRÈCIA	ALER-PIVOT	2.08	1989
19	<b>SARUNAS JASIKEVICIUS</b>	LITUÀNIA	BASE	1.93	1976

ESTADÍSTIQUES REGAL FC BARCELONA												
EUROLLIGA TEMPORADA 2009/10												
NOM	P	M	PT	T2	T3	TL	RA	RD	RT	AS	ROB	TP
BASILE	8	147:58	30	3/6	7/25	3/4	1	13	14	8	3	-
TRIAS	8	45:59	14	5/10	0/2	4/5	4	5	9	4	-	-
RUBIO	12	250:35	75	10/26	9/26	28/29	4	29	33	62	18	1
LAKOVIC	9	140:56	68	6/14	14/27	14/17		11	11	10	3	-
NAVARRO	11	275:40	148	22/39	26/73	26/31	3	12	15	38	7	-
BARTON	-	-	-	-	-	-	-	-	-	-	-	-
VAZQUEZ	12	208:54	95	41/63	-	13/19	10	36	46	10	7	15
NDONG	12	210:06	113	48/82	0/1	17/23	19	34	53	5	7	9
RABASEDA	3	7:16	4	1/1	0/2	2/2	-	-	-	1	-	-
MORRIS	12	252:15	106	25/28	15/34	11/13	10	47	57	8	7	15
SADA	11	148:18	30	8/18	2/13	8/10	3	12	15	25	9	-
LORBEK	12	251:43	90	32/59	3/10	17/27	11	34	45	19	12	8
MICKEAL	12	305:23	151	46/74	5/12	44/49	12	42	54	5	11	1
GRIMAU	12	179:57	54	19/30	2/13	10/15	6	21	27	14	4	1
<b>TOTAL</b>			978	266/450	83/238	197/244	101	310	411	209	88	50

ESTADÍSTIQUES PANATHINAIKÓS												
EUROLLIGA TEMPORADA 2009/10												
NOM	P	M	PTS	T2	T3	TL	RA	RD	RT	AS	ROB	TP
BATISTE	7	159:22	111	40/63	1/3	28/38	9	28	37	4	3	2
BOGRIS	1	3:24	4	1/1	-	2/2	-	1	1	-	-	-
CALATHES	11	152:36	39	10/18	4/20	7/16	3	15	18	19	-	-
DIAMANTIDIS	9	222:22	83	11/15	11/21	28/38	4	21	25	29	15	3
FOTSIS	12	299:41	83	22/32	9/29	12/15	23	47	70	7	6	10
GOLEMAC	5	34:04	9	2/2	1/3	2/4	1	2	3	4	-	-
HAI SLIP	2	23:41	9	3/6	1/3	-	-	2	2	-	-	-
JASIKEVICIUS	5	72:39	20	7/14	0/7	6/8	1	6	7	10	1	-
NICHOLAS	12	324:09	120	22/45	23/60	7/11	1	21	22	22	12	1
PEKOVIC	11	247:13	161	59/99	-	43/62	21	23	44	7	8	4
PERPEROGLU	12	243:48	67	13/26	11/23	8/8	1	17	18	14	21	4
SHERMADINI	10	80:25	39	15/22	0/1	9/14	13	7	20	-	4	4
SPANOULIS	11	283:33	120	23/44	11/37	41/49	2	14	16	47	14	-
TEPIC	12	196:06	45	12/25	5/18	6/8	5	24	29	14	6	-
TSARTSARIS	6	78:33	16	4/11	1/3	5/5	3	13	16	5	1	1
VERGINIS	1	3:24	3	-	1/1	-	-	1	1	-	-	-
<b>TOTAL</b>			929	244/423	79/229	204/278	101	269	370	182	96	29



**Regal FC Barcelona (10-0) (1-1) – Panathinaikòs (8-2) (0-2)**  
**3r partit Top 16 Eurolliga**  
**11-2-2010, Palau Blaugrana, 20:45 hores, Canal 33**



**ÚLTIMS TITULARS REGAL FC BARCELONA**

Posició	#	Jugador	Alçada	Pes
Base	9	Ricky Rubio	1'89	82
Escorta	11	Juan Carlos Navarro	1'91	79
Aler	33	Pete Mickeal	1'96	104
Aler-Pivot	25	Erazem Lorbek	2'06	103
Pivot	21	Boniface Ndong	2'13	106

**LESIONS**

Jugador	Lesió	Status
Cap destacada		

**RÈCORDS 2009-10**

Total Lliga Regular	11-1	Total Playoffs	-
Casa Lliga Regular	6-0	Casa Playoffs	-
Fora Lliga Regular	5-1	Fora Playoffs	-
Pròrroga Lliga Regular	-	Pròrroga Playoffs	-

**RATXES**

Total:	1 perdut
Casa:	6 guanyats
Fora:	1 perdut

**RÈCORD REGAL FC BARCELONA VS. PANATHINAIKÒS**

	CASA	FORA	TOTAL
Històric Lliga regular	5-2	4-3	9-5
Històric Playoffs	-	0-2	0-2

**ENFRONTAMENTS ANTERIORS (9-7)**

Partit	Data	Competició
Panathinakos 76 - FC Barcelona 87	11-12-2008	Eurolliga
FC Barcelona 90 - Panthinaikòs 66	30-10-2008	Eurolliga
FC Barcelona 55 – Panathinaikòs 56	10-1-2008	Eurolliga
Panathinaikòs 76 – FC Barcelona 66	15-11-2007	Eurolliga
FC Barcelona 87 – Panatinaikòs 66	21-3-2007	Eurolliga
Panathinaikòs 102 – FC Barcelona 82	21-2-2007	Eurolliga
FC Barcelona 64 – Panathinaikòs 67	1-4-2004	Eurolliga
Panathinaikòs 66 – FC Barcelona 84	18-3-2004	Eurolliga
Panathinaikòs 79 – FC Barcelona 75	13-11-1996	Eurolliga
FC Barcelona 77 – Panathinaikòs 58	25-9-1996	Eurolliga
FC Barcelona 66 – Panathinaikòs 67	21-4-1996	Final Four (París)
Panathinaikòs 74 – FC Barcelona 95	10-1-1996	Eurolliga
FC Barcelona 63 – Panathinaikòs 57	2-11-1995	Eurolliga
FC Barcelona 83 – Panathinaikòs 100	21-4-1994	Final Four (Tel Aviv)
Panathinaikòs 79 – FC Barcelona 89	1981-82	Copa d'Europa
FC Barcelona 113 – Panathinaikòs 89	1981-82	Copa d'Europa

### MILLOR DIFERÈNCIA A FAVOR DEL REGAL FC BARCELONA

Al Palau	1981-82	<b>FC Barcelona 113</b> – Panathinaikòs 89	(+24 punts)
A fora	18-3-2004	Panathinaikòs 66 – <b>FC Barcelona 84</b>	(+18 punts)

### MILLOR DIFERÈNCIA A FAVOR DEL PANATHINAIKÒS

Al Palau	1-4-2004	FC Barcelona 64 – <b>Panathinaikòs 67</b>	- 4 punts
A fora	21-2-2007	<b>Panathinaikòs 102</b> – FC Barcelona 82	-19 punts

### PARTITS PERDUTS DEGUT A LESIONS/MALALTIES 2009-10

Jugador	Lesió	Dates fora	Nº partits	Rècord
Lubos Barton	Ruptura parcial tendó d'Aquiles	4-6 a ...	9	9-0
Jaka Lakovic	Dorsolumbàlgia aguda	14-10 a 24-10	1	1-0
Juan Carlos Navarro	Esquinç de grau 1-2 al turmell esquerre	1-11 a 8-11	1	1-0
Gianluca Basile	Esquinç de la sindesmosi del turmell esquerre	1-11 a 6-12	3	3-0
Jaka Lakovic	Esquinç turmell esquerre	27-12 a 14-1	1	1-0

### GUARDONS TEMPORADA 2009-10

Pete Mickeal	MVP mes de novembre
Ricky Rubio	MVP Jornada 10 Lliga Regular

### MARGE DE VICTÒRIA-DERROTA TEMPORADA 2009-10

	1	2	3	4	5	6	7	8	9	10	11	12	13	14	15	16	17	18	19	21	22	23	24	26	34
<b>Marge de victòria</b>							1			1				2	1				1		1	1	1		2
<b>Marge de derrota</b>	1																								

### REGAL FC BARCELONA ANOTACIÓ PER QUARTS 2009-10

Anotació	1	2	3	4	Pròrroga	TOTAL
FC Barcelona	243	252	253	235	5	978
Rivals	195	188	184	198	6	761
<b>TOTAL</b>	<b>+48</b>	<b>+64</b>	<b>+69</b>	<b>+37</b>	<b>-1</b>	<b>+217</b>

Mitjana d'anotació	1	2	3	4	Pròrroga	TOTAL
FC Barcelona	20.25	21	21.08	19.58	5	81.5
Rivals	16.25	15.66	15.33	16.5	6	63.41

**LÍDERS 2009-10 REGAL FC BARCELONA  
LÍDERS PER CATEGORIA Lliga Regular**

<b>ANOTACIÓ</b>		<b>REBOTS</b>		<b>ASSISTÈNCIES</b>	
Pete Mickeal	151	Terence Morris	57	Ricky Rubio	62
Juan Carlos Navarro	148	Pete Mickeal	54	Juan Carlos Navarro	38
Boniface Ndong	113	Boniface Ndong	53	Víctor Sada	25
Terence Morris	106	Fran Vázquez	46	Erazem Lorbek	19
Fran Vázquez	95	Erazem Lorbek	45	Roger Grimau	14

<b>% TIRS DE 2</b>		<b>% TIRS LLIURES</b>		<b>% TIRS DE 3</b>	
Terence Morris	89.3 %	Ricky Rubio	96.6 %	Jaka Lakovic	51.9 %
Fran Vázquez	65.1 %	Pete Mickeal	89.8 %	Terence Morris	44.1 %
Roger Grimau	63.3 %	Terence Morris	84.6 %	Pete Mickeal	41.7 %
Pete Mickeal	62.2 %	Juan Carlos Navarro	83.9 %	Juan Carlos Navarro	35.6 %
Boniface Ndong	58.5 %	Jaka Lakovic	82.4 %	Ricky Rubio	34.6 %

<b>TAPS</b>		<b>RECUPERACIONS</b>		<b>MINUTS</b>	
Terence Morris	15	Ricky Rubio	18	Pete Mickeal	27:45
Fran Vázquez	15	Erazem Lorbek	12	Juan Carlos Navarro	25:03
Boniface Ndong	9	Pete Mickeal	11	Terence Morris	21:01
Erazem Lorbek	8	Víctor Sada	9	Ricky Rubio	20:52
Pete Mickeal	1	Terence Morris	7	Erazem Lorbek	20:58

**JUGADORS DEL REGAL FC BARCELONA ENTRE ELS LÍDERS  
DE L'EUROLLIGA 2009-10**

	<b>INDIVIDUAL</b>	<b>FCB</b>	<b>RIVAL</b>		
<b>Juan Carlos Navarro:</b>	25è en faltes rebudes (3.73 pp) 9è en % tirs lliures (83.87 %) 13è en assistències (3.45 pp) 28è en valoració (12.58 pp) 22è en anotació (13.45 pp)	<b>Anotació:</b> 81.5 pp <b>% tirs 2:</b> 59.1 % <b>% tirs 1:</b> 80.7 % <b>% tirs 3:</b> 34.9 % <b>Rebots atac:</b> 8.4 pp <b>Rebots defensa:</b> 25.8 pp <b>Rebots totals:</b> 34.3 pp <b>Assistències:</b> 17.4 pp <b>Recuperacions:</b> 7.3 pp <b>Pèrdues:</b> 11.5 pp <b>Taps:</b> 4.2 pp	3r 2n 1r 11è 14è 2n 2n 11è 3r	77.4 pp 57.7 % 73.4 % 34.5 % 8.4 pp 22.4 pp 30.8 pp 15.2 pp 8.0 pp 13.5 pp 2.4 pp	8è 4t 13è 13è 15è 11è 13è 8è 5è 11è
<b>Ricky Rubio:</b>	36è en valoració (12.17 pp) 1r en tirs lliures (96.6 %) 3r en assistències (5.17 pp) 22è en robatoris (1.5 pp)				
<b>Terence Morris:</b>	26è en valoració (13.58 pp) 1r en % tirs de 2 (88.5 %) 7è en taps (1.25 pp) 15è en rebots defensius (3.92 pp) 7è en tirs de 3 (44.12 %) 28è en rebots totals (4.75 pp)				
<b>Pete Mickeal:</b>	18è en anotació (13.73 pp) 9è en valoració (16.64 pp) 3r en % tirs lliures (89.80 %) 22è en % tirs de 2 (62.16 %) 16è en rebots defensius (3.82 pp) 23è en rebots totals (4.91 pp) 35è en faltes rebudes (3.36 pp)				
<b>Fran Vázquez:</b>	40è en rebots defensius (3 pp) 14è en % tirs de 2 (65.08 %) 5è en taps (1.25 pp)				
<b>Erazem Lorbek:</b>	29è en taps (0.67 pp)				
<b>Boniface Ndong:</b>	23è en taps (0.75 pp) 28è en rebots ofensius (1.58 pp) 39è en rebots totals (4.42 pp) 34è en % tirs de 2 (58.54 %)				



**2009-10 MILLORS I PITJORS REGISTRES  
REGAL FC BARCELONA LLIGA REGULAR**

	MILLORS	PITJORS
<b>Punts</b>	90 a Asvel (7-1-09)	66 a Partizan (3-2-10)
<b>Punts 1r Quart</b>	26 a Cibona (10-12-09)	12 a Partizan (3-2-10)
<b>Punts 2n Quart</b>	27 vs. Fenerbahçe (3-12-09)	12 a Partizan (3-2-10)
<b>Punts a la 1a meitat</b>	46 vs. Zalgiris (17-12-09)	24 a Partizan (3-2-10)
<b>Punts 3r Quart</b>	25, 2 veg. Últ. vs. Fenerbahçe (3-12-09)	16 vs. Maroussi (28-1-09)
<b>Punts 4rt Quart</b>	25, 2 veg. Últ. vs. Montepaschi (14-1-10)	14 a Partizan (3-2-10)
<b>Cistelles 2 aconseguides</b>	29 vs. Fenerbahçe (3-12-09)	13 a Partizan (3-2-10)
<b>Cistelles 2 intentades</b>	51 vs. Fenerbahçe (3-12-09)	31 vs. Cibona (29-10-09)
<b>% cistelles 2</b>	71 % vs. Cibona (29-10-09)	38 % a Partizan (3-2-10)
<b>Cistelles 3 aconseguides</b>	11 a Asvel (7-1-09)	3 a Fenerbahçe (21-10-09)
<b>Cistelles 3 intentades</b>	24 vs. Cibona (29-10-09)	16 a Fenerbahçe (21-10-09)
<b>% cistelles 3</b>	48 % a Asvel (7-1-09)	19 % a Fenerbahçe (21-10-09)
<b>Cistelles 1 aconseguides</b>	23, 2 veg. Últ. vs. Montepaschi (14-1-10)	10, 2 veg. Últ. vs. Maroussi (28-1-09)
<b>Cistelles 1 intentades</b>	30 vs. Montepaschi (14-1-10)	14, 2 veg. Últ. vs. Maroussi (28-1-09)
<b>% cistelles 1</b>	100 %, 2 veg. Últ. a Partizan (3-2-10)	65 % vs. Cibona (29-10-09)
<b>Rebots atac</b>	12 a Zalgiris (5-11-09)	5 a Partizan (3-2-10)
<b>Rebots defensa</b>	34 a Fenerbahçe (21-10-09)	18, 2 veg. Últ. vs. Zalgiris (17-12-09)
<b>Rebots totals</b>	41, 2 veg. Últ. vs. Montepaschi (14-1-10)	28 vs. Zalgiris (17-12-09)
<b>Assistències</b>	25 a Asvel (7-1-09)	10 vs. Asvel Lyon (11-11-09)
<b>Recuperacions</b>	16 vs. Zalgiris (17-12-09)	3 vs. Maroussi (28-1-09)
<b>Pèrdues</b>	7 vs. Zalgiris (17-12-09)	17 a Cibona (10-12-09)
<b>Faltes</b>	13 vs. Fenerbahçe (3-12-09)	23 a Partizan (3-2-10)
<b>Taps</b>	7 vs. Cibona (29-10-09)	1 vs. Asvel Lyon (11-11-09)
<b>Marge de victòria</b>	+34, 2 veg. Últ. vs. Zalgiris (17-12-09)	+7 a Zalgiris (5-11-09)
<b>Marge de derrota</b>	-1 a Partizan (3-2-10)	

**2009-10 MILLORS MARQUES INDIVIDUALS  
REGAL FC BARCELONA**

<b>Punts</b>	26	Pete Mickeal a Fenerbahçe (21-10-09)
<b>Cistelles 2 aconseguides</b>	9	Boniface Ndong a Siena (26-11-09)
<b>Cistelles 2 intentades</b>	12	Pete Mickeal a Zalgiris (5-11-09)
		Boniface Ndong vs. Maroussi (28-1-09)
<b>Cistelles 3 aconseguides</b>	4	Juan Carlos Navarro vs. Cibona (29-10-09)
		Juan Carlos Navarro a Cibona (10-12-09)
		Jaka Lakovic a Partizan (3-2-10)
<b>Cistelles 3 intentades</b>	11	Juan Carlos Navarro vs. Asvel Lyon (11-11-09)
<b>Cistelles 1 aconseguides</b>	10	Pete Mickeal a Zalgiris (5-11-09)
<b>Cistelles 1 intentades</b>	11	Pete Mickeal a Zalgiris (5-11-09)
<b>Rebots atac</b>	4	Boniface Ndong a Cibona (10-12-09)
		Pete Mickeal a Asvel (7-1-09)
<b>Rebots defensa</b>	9	Terence Morris a Cibona (10-12-09)
		Boniface Ndong vs. Maroussi (28-1-09)
<b>Rebots totals</b>	12	Boniface Ndong vs. Maroussi (28-1-09)
<b>Assistències</b>	10	Ricky Rubio vs. Montepaschi (14-1-10)
<b>Recuperacions</b>	4	Víctor Sada vs. Zalgiris (17-12-09)
		Ricky Rubio vs. Montepaschi (14-1-10)
<b>Pèrdues</b>	4	Ricky Rubio vs. Cibona (29-10-09)
		Ricky Rubio a Cibona (10-12-09)
<b>Taps</b>	3	Boniface Ndong vs. Cibona (29-10-09)
		Fran Vázquez vs. Montepaschi (14-1-10)
<b>Minuts</b>	36:01	Pete Mickeal a Partizan (3-2-10)

## 2009-10 MILLORS I PITJORS REGISTRES CONTRARIS LLIGA REGULAR

	MILLORS	PITJORS
<b>Punts</b>	70 vs. Montepaschi (14-1-10)	55, 2 veg. Ùlt. vs. Zalgiris (17-12-09)
<b>Punts 1r Quart</b>	23 a Partizan (3-2-10)	5 vs. Maroussi (28-1-09)
<b>Punts 2n Quart</b>	22 vs. Maroussi (28-1-09)	10 a Fenerbahçe (21-10-09)
<b>Punts a la 1a meitat</b>	39 vs. Asvel Lyon (11-11-09)	21, 2 veg. Ùlt. vs. Fenerbahçe (3-12-09)
<b>Punts 3r Quart</b>	20, 2 veg. Ùlt. vs. Maroussi (28-1-09)	8 a Partizan (3-2-10)
<b>Punts 4t Quart</b>	22 vs. Maroussi (28-1-09)	9 vs. Asvel Lyon (11-11-09)
<b>Cistelles 2 aconseguides</b>	21 vs. Maroussi (28-1-09)	14 vs. Cibona (29-1-09)
<b>Cistelles 2 intentades</b>	46 vs. Maroussi (28-1-09)	31 vs. Zalgiris (17-12-09)
<b>% cistelles 2</b>	59 % vs. Asvel Lyon (11-11-09)	38 % vs. Cibona (29-1-09)
<b>Cistelles 3 aconseguides</b>	8, 2 veg. Ùlt. a Cibona (10-12-09)	2 vs. Zalgiris (17-12-09)
<b>Cistelles 3 intentades</b>	25 a Partizan (3-2-10)	10 a Siena (26-11-09)
<b>% cistelles 3</b>	58 % a Zalgiris (5-11-09)	18 % vs. Zalgiris (17-12-09)
<b>Cistelles 1 aconseguides</b>	19, 2 veg. Ùlt. a Partizan (3-2-10)	5 vs. Fenerbahçe (3-12-09)
<b>Cistelles 1 intentades</b>	26 vs. Zalgiris (17-12-09)	5 vs. Fenerbahçe (3-12-09)
<b>% cistelles 1</b>	100 % vs. Fenerbahçe (3-12-09)	46 % a Fenerbahçe (21-10-09)
<b>Rebots atac</b>	16 a Partizan (3-2-10)	4, 2 veg. Ùlt a Siena (26-11-09)
<b>Rebots defensa</b>	31 a Partizan (3-2-10)	16 a Fenerbahçe (21-10-09)
<b>Rebots totals</b>	47 a Partizan (3-2-10)	25, 3 veg. Ùlt. a Asvel (7-1-09)
<b>Assistències</b>	15 a Zalgiris (5-11-09)	5 a Siena (26-11-09)
<b>Recuperacions</b>	9 a Asvel (7-1-09)	3 a Partizan (3-2-10)
<b>Pèrdues</b>	6 vs. Maroussi (28-1-09)	22 vs. Fenerbahçe (3-12-09)
<b>Faltes</b>	17, 2 veg. Ùlt. vs. Maroussi (28-1-09)	28 vs. Montepaschi (14-1-10)
<b>Taps</b>	5 a Zalgiris (5-11-09)	1, 4 veg. Ùlt. a Partizan (3-2-10)
<b>Marge de victòria</b>	+1 a Partizan (3-2-10)	
<b>Marge de derrota</b>	-7 a Zalgiris (5-11-09)	-34, 2 veg. Ùlt. vs. Zalgiris (17-12-09)

## 2009-10 MILLORS MARQUES INDIVIDUALS CONTRARIS LLIGA REGULAR

<b>Punts</b>	24	Jamon Lucas vs. Maroussi (28-1-09)
<b>Cistelles 2 aconseguides</b>	10	Jamon Lucas vs. Maroussi (28-1-09)
<b>Cistelles 2 intentades</b>	16	Jamont Gordon a Cibona (10-12-09)
		Jamon Lucas vs. Maroussi (28-1-09)
<b>Cistelles 3 aconseguides</b>	3	Mantas Kalnietis a Zalgiris (5-11-09)
		Bobby Dixon vs. Asvel Lyon (11-11-09)
		David Hawkins vs. Montepaschi (14-1-10)
		Pat Calathes vs. Maroussi (28-1-09)
<b>Cistelles 3 intentades</b>	7	Aleksandar Rasic a Partizan (3-2-10)
<b>Cistelles 1 aconseguides</b>	7	Travis Watson vs. Zalgiris (17-12-09)
<b>Cistelles 1 intentades</b>	11	Travis Watson vs. Zalgiris (17-12-09)
		Kristoff Lavrinovic vs. Montepaschi (14-1-10)
<b>Rebots atac</b>	7	Lawrence Roberts a Partizan (3-2-10)
<b>Rebots defensa</b>	13	Jan Vesely a Partizan (3-2-10)
<b>Rebots totals</b>	15	Jan Vesely a Partizan (3-2-10)
<b>Assistències</b>	6	Mantas Kalnietis a Zalgiris (5-11-09)
		Aleksandar Rasic a Partizan (3-2-10)
<b>Recuperacions</b>	4	Jamont Gordon vs. Cibona (29-1-09)
<b>Pèrdues</b>	5	Terrell Mc Intyre a Siena (26-11-09)
		Slavko Vranes a Partizan (3-2-10)
<b>Taps</b>	3	Mirza Begic a Zalgiris (5-11-09)
		Omer Asik vs. Fenerbahçe (3-12-09)
<b>Minuts</b>	40:32	Jan Vesely a Partizan (3-2-10)

### 2009-10 REGAL FC BARCELONA PER NÚMEROS

	Total	Casa	Fora		Total	Casa	Fora
Anotant més de 100				Liderant després 1r quart	10-0	5-0	5-0
Anotant entre 91 i 100				Darrera després 1r quart	1-1	1-0	0-1
Anotant entre 81 i 90	7-0	4-0	3-0	Empatat al 1r quart			
Anotant entre 71 i 80	4-0	2-0	2-0	Liderant a la mitja part	11-0	6-0	5-0
Anotant entre 61 i 70	0-1		0-1	Darrera a la mitja part	0-1		0-1
Anotant menys de 60				Empatat a la mitja part			
Encaixant més de 100				Liderant després 3r quart	11-1	6-0	5-1
Encaixant entre 91 i 100				Darrera després 3r quart			
Encaixant entre 81 i 90				Empatat al 3r quart			
Encaixant entre 71 i 80				Jugat en Dilluns			
Encaixant entre 61 i 70	7-1	3-0	4-1	Jugat en Dimarts			
Encaixant menys de 60	4-0	3-0	1-0	Jugat en Dimecres	2-1	1-0	1-1
Més rebots que contrari	11-0	6-0	5-0	Jugat en Dijous	9-0	5-0	4-0
Menys rebots que contrari	0-1		0-1	Jugat en Divendres			
Empatats en rebots				Jugat en Dissabte			
Millor % en tir	10-0	5-0	5-0	Jugat en Diumenge			
Pitjor % en tir	1-1	1-0	0-1	Octubre	2-0	1-0	1-0
Empatats % en tir				Novembre	3-0	1-0	2-0
Jugant de blaugrana	8-1	6-0	2-1	Desembre	3-0	2-0	1-0
Jugant de mango	3-0		3-0	Gener	3-0	2-0	1-0
3+1 a favor	1-0		1-0	Febrer	0-1		0-1
3+1 per contraris				Març			
Guanyats després d'anotar 1r	7-0	4-0	3-0	Abril			
Partits a la pròrroga	0-1		0-1	Maig			

### 2009-10 REGAL FC BARCELONA PER NÚMEROS A L·LIGA REGULAR

Jugador	PUNTS TOTALS			DOBLES	REBOTS	ASSISTÈNCIES		LIDERS PER PARTIT				
	Partits	+10	+20	+30	FIGURES	+5	+10	+5	+10	Punts	Rebots	Assistències
Gianluca Basile	8					1					1	
Jordi Trias	8											
Ricky Rubio	12	1				1		7	1	1	1	9
Jaka Lakovic	9	4								2		
Juan Carlos Navarro	11	7	2					4		4		4
Lubos Barton	-											
Fran Vázquez	12	4				4				1	2	
Boniface Ndong	12	5			1	4	1			1	2	
Xavi Rabaseda	3											
Terence Morris	12	7				5					4	
Víctor Sada	12											1
Erazem Lorbek	12	3				4		1			2	1
Pete Mickeal	12	7	2			6				4	4	
Roger Grimau	12	2				2					1	

### ALINEACIONS TITULARS 2009-10

PARTITS	BASE	ESCORTA	ALER	ALER-PIVOT	PIVOT	No. PARTITS	BALANÇ	%
1	Ricky	Navarro	Mickeal	Lorbek	Vázquez	1	1-0	100 %
2	Ricky	Navarro	Lorbek	Morris	Ndong	1	1-0	100 %
3	Ricky	Grimau	Mickeal	Lorbek	Ndong	1	1-0	100 %
4-5; 10	Ricky	Navarro	Mickeal	Morris	Ndong	3	3-0	100 %
6; 9; 11-12	Ricky	Navarro	Mickeal	Lorbek	Ndong	4	3-1	75 %
7	Ricky	Navarro	Grimau	Morris	Vázquez	1	1-0	100 %
8	Ricky	Navarro	Grimau	Lorbek	Ndong	1	1-0	100 %

### RÈCORD QUAN S'HA ESTAT AL CINC INICIAL 2009-10

JUGADOR	Partits	Guanyats	Perduts
Ricky Rubio	12	11	1
Juan Carlos Navarro	11	10	1
Boniface Ndong	10	9	1
Pete Mickeal	9	8	1
Erazem Lorbek	8	7	1
Terence Morris	5	5	0
Fran Vázquez	2	2	0
Roger Grimau	2	2	0

### PARTITS EUROLLIGA 2009-10 (10-0) (1-1)

Jornada	Data	Partit	Assistència
Jornada 1	21-10-09	Fenerbahçe-Ulker 59 – Regal FC Barcelona 82	1.000
Jornada 2	29-10-09	Regal FC Barcelona 81 – Cibona Zagreb 59	4.539
Jornada 3	5-11-09	Zalgiris Kaunas 70 – Regal FC Barcelona 77	5.000
Jornada 4	11-11-09	Regal FC Barcelona 76 – Asvel Villeurbanne 62	4.021
Jornada 5	26-11-09	Montepaschi Siena 65 – Regal FC Barcelona 84	-
Jornada 6	3-12-09	Regal FC Barcelona 89 – Fenerbahçe-Ulker Istanbul 55	4.227
Jornada 7	10-12-09	Cibona Zagreb 66 – Regal FC Barcelona 80	5.200
Jornada 8	17-12-09	Regal FC Barcelona 89 – Zalgiris Kaunas 55	3.522
Jornada 9	7-1-10	Asvel Villeurbanne 64 – Regal FC Barcelona 90	-
Jornada 10	14-1-10	Regal FC Barcelona 85 – Montepaschi Siena 70	6.123
Jornada 1 Top 16	28-1-10	Regal FC Barcelona 79 – Maroussi 69	4.139
Jornada 2 Top 16	3-2-10	Partizan 67 – Regal FC Barcelona 66	8.125
Jornada 3 Top 16	11-2-10	Regal FC Barcelona – Panathinaikòs	
Jornada 4 Top 16	25-2-10	Panathinaikòs – Regal FC Barcelona	
Jornada 5 Top 16	3-3-10	Maroussi – Regal FC Barcelona	
Jornada 6 Top 16	11-3-10	Regal FC Barcelona – Partizan	



**XAVIER PASCUAL**  
 Temporades al Regal FC Barcelona: 3  
 Rècord amb el Regal FC Barcelona: 33-11  
 Rècord a l'Eurolliga: 33-11

### ESTADÍSTIQUES XAVIER PASCUAL A L'EUROLLIGA

Xavi Pascual com a entrenador a l'Eurolliga	Total	Al FC Barcelona	Amb altres equips
Victòries/Derrotes LR:	28-6	28-6	-
A casa:	17-0	17-0	-
A domicili:	11-6	11-6	-
Partits a la pròrroga:	0-1	0-1	-
Victòries totals PO:	4-4	4-4	-
A casa PO:	3-1	3-1	-
A domicili PO:	1-3	1-3	-
Partits a la pròrroga:	-	-	-
Partits a Final 4:	1-1	1-1	-
Anotant 60 punts o menys:	0-1	0-1	-
Anotant entre 61 i 70:	2-5	2-5	-
Anotant entre 71 i 80:	11-3	11-3	-
Anotant entre 81 i 90:	19-1	19-1	-
Anotant entre 91 i 100:	2-0	2-0	-
Anotant més de 100:	-	-	-
Partits jugats al setembre:	-	-	-
Partits jugats a l'octubre:	4-0	4-0	-
Partits jugats al novembre:	5-1	5-1	-
Partits jugats al desembre:	6-0	6-0	-
Partits jugats al gener:	5-1	5-1	-
Partits jugats al febrer:	5-2	5-2	-
Partits jugats al març:	4-4	4-4	-
Partits jugats a l'abril:	3-2	3-2	-
Partits jugats al maig:	1-1	1-1	-


### XAVIER PASCUAL vs. EQUIPS EUROLLIGA

Unicaja	1-1	CSKA Moscou	1-2	Lottomatica Roma	1-1
Maccabi Tel Aviv	3-2	SLUC Nancy	2-0	Panathinaikòs	2-0
Montepaschi Siena	3-1	Asseco Prokom	2-0	Zalgiris Kaunas	4-0
Reial Madrid	1-1	Alba Berlin	2-0	Tau Cerámica	3-2
Olympiacos	1-0	Fenerbahçe Ülker	2-0	Asvel Villeurbanne	2-0
Cibona Zagreb	2-0	Maroussi	1-0	Partizan	0-1

### ESTADÍSTIQUES XAVIER PASCUAL A L'EUROLLIGA

<b>Millor ratxa:</b>	11 partits	De jornada 1 a 11 (temporada 2009-10)
<b>Pitjor ratxa:</b>	2 partits	Partit 4-5 (temporada 2007-08)
<b>Millor puntuació:</b>	95 punts	Olympiacós 79 - Regal FC Barcelona 95
<b>Pitjor puntuació:</b>	55 punts	CSKA Moscou 72 – FC Barcelona 55
<b>Marge de diferència a favor:</b>	+34 punts	Regal FC Barcelona 89 – Fenerbahçe-Ülker 55 Regal FC Barcelona 89 – Zalgiris Kaunas 55
<b>Marge de diferència en contra:</b>	-17 punts	CSKA Moscou 72 – FC Barcelona 55





## #9 RICKY RUBIO

Base


1'89 m 82 kg

1a temporada

Mitjanes 2009-10		Millors 2009-10		Millor carrera Lliga Regular	
<b>Min:</b>	20:52	<b>Min:</b>	28:23 a Zalgiris (5-11-09)	<b>Min:</b>	28:23 a Zalgiris (5-11-09)
<b>Punts:</b>	6.3	<b>Punts:</b>	14 vs. Montepaschi (14-1-10)	<b>Punts:</b>	14 vs. Montepaschi (14-1-10)
<b>Reb:</b>	2.8	<b>Reb:</b>	6 a Zalgiris (5-11-09)	<b>Reb:</b>	6, 2 veg. Ult. a Zalgiris (5-11-09)
<b>Assist:</b>	5.2	<b>Assist:</b>	10 vs. Montepaschi (14-1-10)*	<b>Assist:</b>	10 vs. Montepaschi (14-1-10)

ÚLTIMS 5 PARTITS:												
Data	Equip	Min	T2	T3	T1	RA	RD	RT	As	Rob.	Taps	Pts
17-12-09	vs. Zalgiris	17:20	1/2	1/3	0/0	1	3	4	4	1	0	5
7-1-10	a Asvel	21:22	0/0	3/4	0/0	0	3	3	7	2	0	9
14-1-10	vs. Montepaschi	25:06	1/3	1/1	9/10	0	3	3	10	4	0	14
28-1-10	vs. Maroussi	20:21	0/0	1/3	0/0	0	1	1	1	0	1	3
3-2-10	a Partizan	20:58	2/5	0/3	4/4	0	0	0	5	3	0	8

\* Rècord d'equip



## #10 JAKA LAKOVIC

Base

1'86 m 81 kg

4a temporada

Mitjanes 2009-10		Millors 2009-10		Millor carrera Lliga Regular	
<b>Min:</b>	15:39	<b>Min:</b>	24:02 a Partizan (3-2-10)	<b>Min:</b>	43:00 a Benetton (25-3-2004)
<b>Punts:</b>	7.6	<b>Punts:</b>	14, 2 veg. Ult. a Partizan (3-2-10)	<b>Punts:</b>	38 a Reial Madrid (10-10-2001)
<b>Reb:</b>	1.2	<b>Reb:</b>	2, 3 veg. Ult. a Partizan (3-2-10)	<b>Reb:</b>	8 a Bologna (10-1-2002)
<b>Assist:</b>	1.1	<b>Assist:</b>	3 vs. Fenerbahçe (3-12-09)	<b>Assist:</b>	8 a Unicaja (5-2-2003)

ÚLTIMS 5 PARTITS:												
Data	Equip	Min	T2	T3	T1	RA	RD	RT	As	Rob.	Taps	Pts
17-12-09	vs. Zalgiris	15:00	0/1	0/3	0/0	0	2	2	0	2	0	0
7-1-10	a Asvel	Lesionat										
14-1-10	vs. Montepaschi	No va jugar										
28-1-10	vs. Maroussi	15:15	1/1	2/4	2/2	0	1	1	1	0	0	10
3-2-10	a Partizan	24:02	0/0	4/8	2/2	0	2	2	2	0	0	14







## #17 FRAN VÁZQUEZ

Aler-Pivot

2'09 m 104 kg

4a temporada

Mitjanes 2009-10		Millors 2009-10		Millor carrera Lliga Regular	
<b>Min:</b>	17:24	<b>Min:</b>	23:58 a Fenerbahçe (21-10-09)	<b>Min:</b>	36:15 vs. CSKA (8-12-2004)
<b>Punts:</b>	7.9	<b>Punts:</b>	19 a Cibona (10-12-09)	<b>Punts:</b>	19 vs. Skyliners (25-1-2005)
<b>Reb:</b>	3.8	<b>Reb:</b>	8 a Cibona (10-12-09)	<b>Reb:</b>	11 vs. CSKA (8-12-2004)
<b>Assist:</b>	0.8	<b>Assist:</b>	3, 2 veg. Òlt. a Asvel (7-10-09)	<b>Assist:</b>	4 vs. Panathinaikòs (21-3-2007)

ÚLTIMS 5 PARTITS:												
Data	Equip	Min	T2	T3	T1	RA	RD	RT	As	Rob.	Taps	Pts
17-12-09	vs. Zalgiris	12:12	2/2	0/0	0/0	0	1	1	1	0	1	4
7-1-10	a Asvel	19:06	3/5	0/0	0/2	1	6	7	3	0	2	6
14-1-10	vs. Montepaschi	19:50	4/7	0/0	5/6	1	6	7	0	0	3	13
28-1-10	vs. Maroussi	7:56	2/3	0/0	0/0	1	1	2	0	0	0	4
3-2-10	a Partizan	18:09	1/4	0/0	0/0	2	2	4	1	1	1	2



## #21 BONIFACE NDONG


Pivot

2'13 m 106 kg

1a temporada

Mitjanes 2009-10		Millors 2009-10		Millor carrera Lliga Regular	
<b>Min:</b>	17:30	<b>Min:</b>	32:04 vs. Maroussi (28-1-10)	<b>Min:</b>	32:04 vs. Maroussi (28-1-10)
<b>Punts:</b>	9.4	<b>Punts:</b>	19 a Siena (26-11-09)	<b>Punts:</b>	19, 2 veg. Òlt. a Siena (26-11-09)
<b>Reb:</b>	4.4	<b>Reb:</b>	12 vs. Maroussi (28-1-10)	<b>Reb:</b>	14 a Cibona (20-12-07)
<b>Assist:</b>	0.4	<b>Assist:</b>	2, 2 veg. Òlt. vs. Maroussi (28-1-10)	<b>Assist:</b>	3 vs. AJ Milano (2-1-08)

ÚLTIMS 5 PARTITS:												
Data	Equip	Min	T2	T3	T1	RA	RD	RT	As	Rob.	Taps	Pts
17-12-09	vs. Zalgiris	20:14	4/5	0/0	2/2	3	0	3	2	2	0	10
7-1-10	a Asvel	15:33	3/6	0/0	3/3	3	3	6	0	1	1	9
14-1-10	vs. Montepaschi	17:17	6/9	0/0	1/3	1	2	3	1	0	1	13
28-1-10	vs. Maroussi	32:04	7/12	0/1	1/1	3	9	12	2	0	1	15
3-2-10	a Partizan	24:30	3/8	0/0	2/2	1	3	5	0	1	1	8

**#22 XAVI RABASEDA**

Aler

1'969 m 90 kg

2a temporada

Mitjanes 2009-10		Millors 2009-10		Millor carrera Lliga Regular	
Min:	2:25	Min:	3:52 vs. Fenerbahçe (3-12-09)	Min:	3:52 vs. Fenerbahçe (3-12-09)
Punts:	1.3	Punts:	4 vs. Fenerbahçe (3-12-09)	Punts:	4 vs. Fenerbahçe (3-12-09)
Reb:		Reb:		Reb:	
Assist:	0.3	Assist:	1 vs. Fenerbahçe (3-12-09)	Assist:	1 vs. Fenerbahçe (3-12-09)

**ULTIMS 5 PARTITS:**

Data	Equip	Min	T2	T3	T1	RA	RD	RT	As	Rob.	Taps	Pts
17-12-09	vs. Zalgiris	No convocat										
7-1-10	a Asvel	No convocat										
14-1-10	vs. Montepaschi	No convocat										
28-1-10	vs. Maroussi	No convocat										
3-2-10	a Partizan	No convocat										

**#23 TERENCE MORRIS**

Aler-Pivot

2'05 m 105 kg

1a temporada

Mitjanes 2009-10		Millors 2009-10		Millor carrera Lliga Regular	
Min:	21:01	Min:	27:07 a Cibona (10-12-09)	Min:	40:00 vs. Olympiacos (6-3-08)
Punts:	8.8	Punts:	15 vs. Cibona (29-10-09)	Punts:	23 a Reial Madrid (13-3-08)
Reb:	4.8	Reb:	9 a Cibona (10-12-09)	Reb:	19 a Efes (3-1-08)
Assist:	0.7	Assist:	2 veg. Ult. a Asvel (7-10-09)	Assist:	5 a Aris (31-1-08)

**ULTIMS 5 PARTITS:**

Data	Equip	Min	T2	T3	T1	RA	RD	RT	As	Rob.	Taps	Pts
17-12-09	vs. Zalgiris	19:02	1/1	3/4	0/0	1	3	4	1	1	0	11
7-1-10	a Asvel	23:00	2/3	2/2	0/0	1	3	4	2	1	2	10
14-1-10	vs. Montepaschi	20:38	2/3	2/5	0/0	1	3	4	0	0	0	10
28-1-10	vs. Maroussi	16:18	1/1	2/2	2/2	0	1	1	0	0	0	10
3-2-10	a Partizan	15:44	1/1	0/0	0/0	2	1	3	0	0	1	2



## #24 VÍCTOR SADA


Base

1'92 m 91 kg

5a temporada

Mitjanes 20-09-10		Millors 2009-10		Millor carrera Lliga Regular	
<b>Min:</b>	13:28	<b>Min:</b>	18:38 a Asvel (7-10-09)	<b>Min:</b>	25:51 vs. Maccabi (5-2-09)
<b>Punts:</b>	2.7	<b>Punts:</b>	8 vs. Zalgiris (17-12-09)	<b>Punts:</b>	8 vs. Zalgiris (17-12-09)
<b>Reb:</b>	1.4	<b>Reb:</b>	4 a Asvel (7-10-09)	<b>Reb:</b>	5 a Prokom (7-1-09)
<b>Assist:</b>	2.3	<b>Assist:</b>	4, 4 veg. Ult. vs. Montepaschi (14-1-10)	<b>Assist:</b>	6, 3 veg. Ult. a Alba (26-2-09)

ULTIMS 5 PARTITS:												
Data	Equip	Min	T2	T3	T1	RA	RD	RT	As	Rob.	Taps	Pts
17-12-09	vs. Zalgiris	13:05	2/2	0/0	4/4	0	0	0	4	4	0	8
7-1-10	a Asvel	18:38	1/3	1/2	0/0	0	4	4	1	1	0	5
14-1-10	vs. Montepaschi	15:13	1/1	0/1	2/2	1	2	3	4	0	0	4
28-1-10	vs. Maroussi	4:24	0/0	0/1	0/0	0	0	0	0	1	0	0
3-2-10	a Partizan	No va	jugar									



## #25 ERAZEM LORBEK

Aler-Pivot

2'09 m 102 kg

1a temporada

Mitjanes 2009-10		Millors 2009-10		Millor carrera Lliga Regular	
<b>Min:</b>	20:58	<b>Min:</b>	31:12 a Partizan (3-2-10)	<b>Min:</b>	36 vs. Fenerbahce Ulker (9-11-05)
<b>Punts:</b>	7.5	<b>Punts:</b>	11, 2 veg. Ult. vs. Fenerbahçe (3-12-09)	<b>Punts:</b>	25 a Efes Pilsen (5-12-07)
<b>Reb:</b>	3.8	<b>Reb:</b>	7 vs. Zalgiris (17-12-09)	<b>Reb:</b>	13 a Fenerbahce Ulker (4-1-06)
<b>Assist:</b>	1.6	<b>Assist:</b>	5 a Siena (26-11-09)	<b>Assist:</b>	5 a Siena (26-11-09)

ULTIMS 5 PARTITS:												
Data	Equip	Min	T2	T3	T1	RA	RD	RT	As	Rob.	Taps	Pts
17-12-09	vs. Zalgiris	20:16	3/9	0/1	1/1	2	5	7	3	3	2	7
7-1-10	a Asvel	18:11	1/2	1/1	1/2	0	4	4	2	1	0	6
14-1-10	vs. Montepaschi	21:56	3/6	0/0	0/2	2	2	4	0	0	1	6
28-1-10	vs. Maroussi	23:42	3/3	0/2	1/3	1	4	5	0	0	1	7
3-2-10	a Partizan	31:12	2/4	1/2	3/3	0	4	4	1	1	1	10



## #33 PETE MICKEAL

Aler

1'99 m 106 kg

1a temporada

Mitjanes 2009-10		Millors 2009-10		Millor carrera Lliga Regular	
<b>Min:</b>	27:45	<b>Min:</b>	36:01 a Partizan (3-2-10)	<b>Min:</b>	36:01 a Partizan (3-2-10)
<b>Punts:</b>	13.7	<b>Punts:</b>	26 a Fenerbahçe (21-10-09)	<b>Punts:</b>	26 a Fenerbahçe (21-10-09)
<b>Reb:</b>	4.9	<b>Reb:</b>	9 vs. Montepaschi (14-1-10)	<b>Reb:</b>	11 a Lottomatica Roma (8-1-09)
<b>Assist:</b>	0.5	<b>Assist:</b>	2, 3 veg. Últ. vs. Maroussi (28-1-10)	<b>Assist:</b>	3 vs. Prokom (28-1-09)

ULTIMS 5 PARTITS:												
Data	Equip	Min	T2	T3	T1	RA	RD	RT	As	Rob.	Taps	Pts
17-12-09	vs. Zalgiris	18:09	4/5	1/1	3/3	0	0	0	0	1	0	14
7-1-10	a Asvel	24:17	3/8	0/0	7/8	1	4	5	0	1	0	13
14-1-10	vs. Montepaschi	27:41	4/7	0/1	2/2	2	7	9	0	0	0	10
28-1-10	vs. Maroussi	30:36	4/6	0/0	2/2	1	3	4	2	2	0	10
3-2-10	a Partizan	36:01	3/7	0/3	2/2	0	5	5	1	0	0	8



## #44 ROGER GRIMAU

Escorta

1'96 m 95 kg

7a temporada

Mitjanes 2009-10		Millors 2009-10		Millor carrera Lliga Regular	
<b>Min:</b>	14:59	<b>Min:</b>	28:37 a Cibona (10-12-09)	<b>Min:</b>	29:44 a Roma (12-3-08)
<b>Punts:</b>	4.5	<b>Punts:</b>	10, 2 veg. Últ. a Asvel (7-10-09)	<b>Punts:</b>	21, 2 veg. Últ. a Roma (12-3-08)
<b>Reb:</b>	2.3	<b>Reb:</b>	6 vs. Asvel Lyon (11-11-09)	<b>Reb:</b>	8, 2 veg. Últ. vs. CSKA (20-3-08)
<b>Assist:</b>	1.2	<b>Assist:</b>	3, 2 veg. Últ. vs. Zalgiris (17-12-09)	<b>Assist:</b>	5 vs. Maccabi (3-4-08)

ULTIMS 5 PARTITS:												
Data	Equip	Min	T2	T3	T1	RA	RD	RT	As	Rob.	Taps	Pts
17-12-09	vs. Zalgiris	19:32	5/6	0/1	0/0	1	3	4	3	0	0	10
7-1-10	a Asvel	15:43	3/4	0/2	4/4	0	5	5	2	0	0	10
14-1-10	vs. Montepaschi	12:19	0/1	0/0	0/0	0	2	2	1	0	0	0
28-1-10	vs. Maroussi	7:59	0/2	0/0	0/0	0	1	1	1	0	0	0
3-2-10	a Partizan	5:54	0/0	0/1	0/0	0	0	0	0	0	0	0

## TEMPORADA 2009-10

JORNADA 1		JORNADA 6	
40 – 85	Cibona Zagreb – Montepaschi Siena	90 – 64	Montepaschi Siena – Cibona Zagreb
71 – 52	Zalgiris Kaunas – Asvel Villeurbanne	77 – 67	Asvel Villeurbanne – Zalgiris Kaunas
<b>59 – 82</b>	<b>Fenerbahçe-Ulker – Regal FC Barcelona</b>	<b>89 – 55</b>	<b>Regal FC Barcelona – Fenerbahçe-Ulker</b>
JORNADA 2		JORNADA 7	
76 – 78	Asvel Villeurbanne – Fenerbahçe-Ulker	61 – 68	Fenerbahçe-Ulker – Asvel Villeurbanne
<b>81 – 59</b>	<b>Regal FC Barcelona – Cibona Zagreb</b>	<b>66 – 80</b>	<b>Cibona Zagreb – Regal FC Barcelona</b>
84 – 64	Montepaschi Siena – Zalgiris Kaunas	72 – 83	Zalgiris Kaunas – Montepaschi Siena
JORNADA 3		JORNADA 8	
65 – 82	Asvel Villeurbanne – Montepaschi Siena	83 – 74	Montepaschi Siena – Asvel Villeurbanne
67 – 62	Fenerbahçe-Ulker – Cibona Zagreb	80 – 77	Cibona Zagreb – Fenerbahçe-Ulker
<b>70 – 77</b>	<b>Zalgiris Kaunas – Regal FC Barcelona</b>	<b>89 – 55</b>	<b>Regal FC Barcelona – Zalgiris Kaunas</b>
JORNADA 4		JORNADA 9	
64 – 52	Cibona Zagreb – Zalgiris Kaunas	68 – 61	Zalgiris Kaunas – Cibona Zagreb
83 – 87	Fenerbahçe-Ulker – Montepaschi Siena	101 – 58	Montepaschi Siena – Fenerbahçe-Ulker
<b>76 – 62</b>	<b>Regal FC Barcelona – Asvel Villeurbanne</b>	<b>64 – 90</b>	<b>Asvel Villeurbanne – Regal FC Barcelona</b>
JORNADA 5		JORNADA 10	
78 – 84	Zalgiris Kaunas – Fenerbahçe-Ulker	68 – 76	Fenerbahçe-Ulker – Zalgiris Kaunas
71 – 68	Asvel Villeurbanne – Cibona Zagreb	73 – 71	Cibona Zagreb – Asvel Villeurbanne
<b>65 – 84</b>	<b>Montepaschi Siena – Regal FC Barcelona</b>	<b>85 – 70</b>	<b>Regal FC Barcelona – Montepaschi Siena</b>

## CLASSIFICACIÓ GRUP A

	PG	PP	PF	PC	DIF
<b>Regal Barcelona</b>	<b>10</b>	<b>0</b>	<b>833</b>	<b>625</b>	<b>+208</b>
Montepaschi	8	2	830	689	+141
Zalgiris	3	7	673	739	-66
Cibona	3	7	637	742	-105
Asvel Basket	3	7	680	749	-69
Fenerbahçe Ulker	3	7	690	799	-109

## CALENDARI I RESULTATS EUROLLIGA GRUP E TEMPORADA 2009-10

JORNADA 1	
79 – 69	<b>Regal FC Barcelona – Maroussi</b>
59 – 64	Panathinaikòs – Partizan Belgrad

JORNADA 2	
80 – 78	Maroussi – Panathinaikòs
67 – 66	<b>Partizan Belgrad – Regal FC Barcelona</b>

JORNADA 3	
	<b>Regal FC Barcelona – Panathinaikòs</b>
	Maroussi – Partizan Belgrad

JORNADA 4	
	<b>Panathinaikòs – Regal FC Barcelona</b>
	Partizan Belgrad – Maroussi

JORNADA 5	
	<b>Maroussi – Regal FC Barcelona</b>
	Partizan Belgrad – Panathinaikòs

JORNADA 6	
	Panathinaikòs – Maroussi
	<b>Regal FC Barcelona – Partizan Belgrad</b>

### CLASSIFICACIÓ GRUP E

	PG	PP	PF	PC	Diferència
Partizan	2	0	131	125	6
<b>Regal Barcelona</b>	1	1	<b>145</b>	<b>136</b>	<b>9</b>
Maroussi BC	1	1	149	157	-8
Panathinaikos	0	2	137	144	-7

### CLASSIFICACIÓ GRUP F

	PG	PP	PF	PC	Diferència
Efes Pilsen	1	1	158	155	3
Real Madrid	1	1	153	151	2
Maccabi Electra	1	1	153	152	1
Montepaschi Siena	1	1	154	160	-6

### CLASSIFICACIÓ GRUP G

	PG	PP	PF	PC	Diferència
Asseco Prokom	2	0	159	115	44
CSKA Moscow	2	0	169	146	23
Unicaja	0	2	128	156	-28
Zalgiris	0	2	133	172	-39

### CLASSIFICACIÓ GRUP H

	PG	PP	PF	PC	Diferència
Olympiacos	2	0	176	154	22
Caja Laboral	1	1	163	164	-1
BC Khimki	1	1	152	157	-5
Cibona	0	2	145	161	-16

## PARTITS DEL REGAL FC BARCELONA A EUROPA PER PAÏSOS

País	Jugats	Guanyats			Perduts			Empatat	Total	
		Casa	Fora	Neutral	Casa	Fora	Neutral		Guanyats	Perduts
Alemanya	28	11	11		3	3			22	6
Anglaterra	10	5	4					1	9	0
Àustria	4	2	2						4	0
Bèlgica	8	4	2			2			6	2
Bielorússia	1	1							1	0
Bosnia-Her.	4	2				2			2	2
Croàcia	37	13	9		4	8	3		22	15
Escòcia	4	2	2						4	0
Eslovàquia	2	1	1						2	0
Eslovènia	17	8	3		1	5			11	6
Espanya	34	14	4	2	2	13	2		20	15
Estònia	2	1	1						2	0
Finlàndia	2	1	1						2	0
França	61	28	18	1	2	12			47	14
Grècia	57	21	17	1	4	9	4		39	17
Holanda	12	6	3		3				9	3
Hongria	2	1	1						2	0
Islàndia	2	1	1						2	0
Israel	35	13	8	1	3	9	1		22	13
Itàlia	121	44	13	2	14	46	2		59	62
Lituània	17	6	8	1	2				15	2
Luxemburg	7	3	3	1					7	0
Marroc	2	1	1						2	0
Polònia	14	6	6		1	1			12	2
Portugal	6	3	3						6	0
Romania	4	2	1			1			3	1
Rússia	18	5	2	1	2	7	1		8	10
Sèrbia	19	8	4		1	6			12	7
Suècia	2	1	1						2	0
Suïssa	4	2	2						4	0
Turquia	43	22	10			10	1		32	11
Xipre	2	1	1						2	0
<b>581</b>	<b>241</b>	<b>140</b>	<b>10</b>	<b>42</b>	<b>131</b>	<b>14</b>	<b>1</b>	<b>391</b>	<b>189</b>	

## PARTITS DEL REGAL FC BARCELONA A EUROPA PER COMPETICIONS

<b>EUROLLIGA</b>				
	<b>Casa</b>	<b>Fora</b>	<b>Neutral</b>	<b>Totals</b>
<b>Victòries</b>	78	54	3	135
<b>Derrotes</b>	19	43	3	65
<b>Empats</b>				
<b>Total Partits</b>	97	97	6	200

<b>COPA D'EUROPA</b>				
	<b>Casa</b>	<b>Fora</b>	<b>Neutral</b>	<b>Totals</b>
<b>Victòries</b>	98	57	4	159
<b>Derrotes</b>	16	57	11	84
<b>Empats</b>				
<b>Total Partits</b>	114	114	15	243

<b>RECOPA D'EUROPA</b>				
	<b>Casa</b>	<b>Fora</b>	<b>Neutral</b>	<b>Totals</b>
<b>Victòries</b>	30	12	2	44
<b>Derrotes</b>	1	18	1	20
<b>Empats</b>		1		1
<b>Total Partits</b>	31	31	3	65

<b>COPA KORAC</b>				
	<b>Casa</b>	<b>Fora</b>	<b>Neutral</b>	<b>Totals</b>
<b>Victòries</b>	33	20		53
<b>Derrotes</b>	4	16		20
<b>Empats</b>				
<b>Total Partits</b>	37	36		73

<b>TOTALS</b>	
<b>Victòries</b>	391
<b>Derrotes</b>	189
<b>Empats</b>	1
<b>Total Partits</b>	581



**MÀXIMES DIFERÈNCIES A FAVOR  
A LES COMPETICIONS EUROPEES**

Partit	Data	Competició	Diferència
Etzella Ettelbruck 55 – FC Barcelona 138	30/10/1984	Recopa	+ 83
Slask Wroclaw 69 – FC Barcelona 140	1987-88	Eurolliga	+ 71
FC Barcelona 128 – AEK Larnaca 59	6/10/1994	Copa d'Europa	+ 69
CSU Sibiu 59 – FC Barcelona 127	1992-93	Copa Korac	+ 68
FC Barcelona 141 – Neuchatel Sports 77	1974-75	Copa Korac	+ 64
FC Barcelona 129 – Slask Wroclaw 65	15/10/1987	Eurolliga	+ 64
FC Barcelona 110 – Dudelange Basket 55	1973-74	Copa Korac	+ 55
FC Barcelona 105 – Etzella Ettelbruck 53	6/11/1984	Recopa	+ 52
FC Barcelona 125 – Lech Poznan 73	3/1/1990	Copa d'Europa	+ 52
FC Barcelona 88 – Porto FC 36	1974-75	Copa Korac	+ 52
FC Barcelona 112 – Olympique Antibes 65	1975-76	Copa Korac	+ 47
Ibrottarfelag Reykjavik 79 – FC Barcelona 125	1978-79	Recopa	+ 46
FC Barcelona 95 – Fenerbahce Istanbul 50	9/10/1991	Eurolliga	+ 45
Guilford Kings 64 – FC Barcelona 109	8/12/1993	Eurolliga	+ 45
FC Barcelona 124 – Ibrottarfelag Reykjavik 79	1978-79	Recopa	+ 45
FC Barcelona 97 – Cibona Zagreb 53	1/12/2005	Eurolliga	+ 44
FC Barcelona 126 – Viganello Lugano 84	1977-78	Recopa	+ 42
FC Barcelona 117 – Hiefenech Heffingen 77	31/10/1990	Euroleague	+ 40
Hiefenech Heffingen 73 – FC Barcelona 113	25/10/1990	Euroleague	+ 40
FC Barcelona 94 – Guilford Kings 55	10/2/1994	Eurolliga	+ 39
FC Barcelona 124 – Landis Viena 85	28/1/1986	Recopa	+ 39

**MÀXIMES DIFERÈNCIES EN CONTRA  
A LES COMPETICIONS EUROPEES**

Partit	Data	Competició	Diferència
Olimpija Ljubljana 92 – FC Barcelona 60	8/1/1998	Eurolliga	-32
Efes Pilsen 96 – FC Barcelona 70	19/2/1997	Eurolliga	-26
FC Barcelona 64 – Bayer Leverkusen 90	25/11/1993	Eurolliga	-26
Pallacanestro Cantú 110 – FC Barcelona 85	1974-75	Copa Korac	-25
Maccabi Tel Aviv 84 – FC Barcelona 59	16/12/2004	Eurolliga	-25
Pallacanestro Cantú 108 – FC Barcelona 84	1973-74	Copa Korac	-24
Olympiacòs 99 – FC Barcelona 78	4/1/1995	Eurolliga	-21
Reial Madrid 99 – FC Barcelona 78	6/1/1994	Eurolliga	-21
FC Barcelona 70 – CSKA Moscou 91	25/2/2005	Eurolliga	-21
Pallacanestro Varese 106 – FC Barcelona 86	1979-80	Recopa	-20
Pallacanestro Cantú 97 – FC Barcelona 77	1977-78	Recopa	-20
FC Barcelona 64 – Virtus Roma 84	17/2/1993	Copa Korac	-20
FC Barcelona 65 – Virtus Bolònia 85	18/10/2001	Eurolliga	-20
Panathinaikòs 102 – FC Barcelona 82	21/2/07	Eurolliga	-20
Partizan Belgrad 117 - FC Barcelona 98	1981-82	Recopa	-19
CSKA Moscou 76 – FC Barcelona 57	29/11/2006	Eurolliga	-19
Pallacanestro Cantú 107 – FC Barcelona 89	1981-82	Eurolliga	-18
Pallacanestro Cantú 101 – FC Barcelona 83	1978-79	Recopa	-18
Olympiacòs 82 - FC Barcelona 64	16/2/1994	Eurolliga	-18

**PITJORS ANOTACIONS DEL REGAL FC BARCELONA  
A LES COMPETICIONS EUROPEES**

<b>Partit</b>	<b>Data</b>	<b>Competició</b>	<b>Punts</b>
Polonia Warsaw 49 - FC Barcelona 41	1959-60	Copa d'Europa	41
Sebastiani Rieti 63 - FC Barcelona 48	1974-75	Copa Korac	48
FC Barcelona 54 - Efes Pilsen 50	10/3/1994	Eurolliga	50
FC Barcelona 51 - Maccabi Tel Aviv 65	18/4/2000	Final 4 (Salònica)	51
CSKA Moscou 72 - FC Barcelona 55	20/2/2008	Eurolliga	55
FC Barcelona 55 - Panathinaikòs 56	10/1/2008	Eurolliga	55
CSKA Moscou 76 - FC Barcelona 57	29/11/2006	Eurolliga	57
Partizan Belgrad 61 - FC Barcelona 57	11/12/2003	Eurolliga	57
CSP Limoges 69 - FC Barcelona 57	26/1/1995	Eurolliga	57
Olimpia Milà 70 - FC Barcelona 58	8/12/2005	Eurolliga	58
FC Barcelona 58 - Siena 70	27/1/2005	Eurolliga	58
Olympiacòs 55 - FC Barcelona 58	10/4/2003	Eurolliga	58
FC Barcelona 58 - PAOK Salònica 67	25/10/2000	Eurolliga	58
Olympiacòs 73 - FC Barcelona 58	24/4/1997	Final 4 (Roma)	58
Maccabi Tel Aviv 84 - FC Barcelona 59	16/12/2004	Eurolliga	59
Cibona Zagreb 74 - FC Barcelona 59	7/12/1995	Eurolliga	59

**PITJORS ANOTACIONS DEL RIVAL  
A LES COMPETICIONS EUROPEES**

<b>Partit</b>	<b>Data</b>	<b>Competició</b>	<b>Punts</b>
FC Barcelona 88 - Porto FC 36	1974-75	Copa Korac	36
Polònia Warsaw 49 - FC Barcelona 41	1959-60	Copa d'Europa	49
FC Barcelona 54 - Efes Pilsen 50	10/3/1994	Eurolliga	50
FC Barcelona 95 – Fenerbahce Istanbul 50	9/10/1991	Eurolliga	50
Frankfurt Skyliners 51 - FC Barcelona 68	18/1/2001	Eurolliga	51
FC Barcelona 69 - Benetton Treviso 51	30/9/1999	Eurolliga	51
FC Barcelona 97 - Cibona Zagreb 53	1/12/2005	Eurolliga	53
FC Barcelona 83 - Krka Novo Mesto 53	16/12/1998	Copa Korac	53
Bayer Leverkusen 53 - FC Barcelona 72	11/11/1998	Eurolliga	53
FC Barcelona 61 - Efes Pilsen 53	15/12/1994	Eurolliga	53
FC Barcelona 105 - Etzella Ettelbruck 53	6/11/1984	Recopa	53
SLUC Nancy 54 – FC Barcelona 82	22/10/08	Eurolliga	54
FC Barcelona 68 - AEK Atenes 54	19/12/2002	Eurolliga	54
FC Barcelona 89 – Zalgiris Kaunas 55	17/12/2009	Eurolliga	55
FC Barcelona 89 – Fenerbahçe-Ülker 55	3/12/2009	Eurolliga	55
FC Barcelona 76 - PAOK Salònica 55	28/10/1999	Eurolliga	55
FC Barcelona 70 - PSG Racing Paris 55	7/10/1998	Eurolliga	55
Benfica Lisboa 55 - FC Barcelona 76	20/12/1995	Eurolliga	55
FC Barcelona 94 - Guilford Kings 55	10/2/1994	Eurolliga	55
Etzella Ettelbruck 55 - FC Barcelona 138	30/10/1984	Recopa	55
FC Barcelona 110 - Dudelange Basket 55	1973-74	Copa Korac	55
FC Barcelona 55 – Panathinaikòs 56	10/1/2008	Eurolliga	56
Den Helder Basket 56 - FC Barcelona 67	31/01/1990	Copa d'Europa	56
FC Barcelona 90 - Aris Salònica 56	14/12/1989	Copa d'Europa	56
FC Barcelona 86 – Lottomatica Roma 57	28/2/2008	Eurolliga	57
Cibona Zagreb 57 – FC Barcelona 77	26/1/2006	Eurolliga	57
FC Barcelona 69 - AEK Atenes 57	4/11/2004	Eurolliga	57
AEK Atenes 57 - FC Barcelona 62	17/10/2002	Eurolliga	57
FC Barcelona 63 - Panathinaikos 57	2/11/1995	Eurolliga	57
FC Barcelona 92 - Ülker Istanbul 57	18/12/2003	Eurolliga	57
Alba Berlin 57 – FC Barcelona 75	26/2/2009	Eurolliga	57
FC Barcelona 80 – Brose Baskets 58	5/12/2007	Eurolliga	58
FC Barcelona 72 – Reial Madrid 58	4/4/2006	Eurolliga	58
Olympiacòs 55 - FC Barcelona 58	10/4/2003	Eurolliga	58
FC Barcelona 77 - Panathinaikos 58	25/9/1996	Eurolliga	58
FC Barcelona 81 – Cibona Zagreb 59	29/10/2009	Eurolliga	59
Fenerbahçe- Ülker 59 – FC Barcelona 82	21/10/2009	Eurolliga	59
Prokom Trefl 59 – FC Barcelona 77	8/3/2007	Eurolliga	59
FC Barcelona 73 - Asvel 59	9/12/2004	Eurolliga	59
Virtus Roma 59 - FC Barcelona 61	3/11/2003	Eurolliga	59
FC Barcelona 77 - Fortitudo Bolònia 59	28/3/2002	Eurolliga	59
FC Barcelona 128 - AEK Larnaca 59	6/10/1994	Copa d'Europa	59
FC Barcelona 76 - Siena 59	17/2/1999	Copa Korac	59
CSU Sibiu 59 - FC Barcelona 127	1992-93	Copa Korac	59
FC Barcelona 82 - Den Bosch Basket 59	14/12/1982	Recopa	59

## MARQUES HISTÒRIQUES DELS JUGADORS DEL REGAL FC BARCELONA A L'EUROLLIGA

### Gianluca Basile:

- Gianluca Basile és el primer jugador amb més partits jugats a l'Eurolliga amb 189.
- Gianluca Basile és el 8è jugador amb més punts a l'Eurolliga amb 1.939. Necessita 11 punts per superar Trajan Langdon del CSKA Moscou (1.949).
- Gianluca Basile és el 137è jugador amb millor percentatge de punts per partit a l'Eurolliga amb 10.26.
- Gianluca Basile és el 29è jugador amb més rebots totals a l'Eurolliga amb 507. Necessita set rebots totals per superar Quadre-Michael Lollis (513).
- Gianluca Basile és el 19è jugador amb més rebots defensius a l'Eurolliga amb 417. Necessita quatre rebots defensius per superar Felipe Reyes del Reial Madrid (420).
- Gianluca Basile és el vuitè jugador amb més assistències a l'Eurolliga amb 417. Necessita 33 assistències per superar Marcus Brown del Zalgiris Kaunas (449).
- Gianluca Basile és el tercer jugador amb més robatoris a l'Eurolliga amb 254. Necessita deu robatoris per superar Pablo Prigioni del Reial Madrid (263).
- Gianluca Basile és el 28è jugador amb més faltes rebudes a l'Eurolliga amb 406. Necessita quatre faltes rebudes per superar Ramunas Siskauskas del CSKA Moscou (409).
- Gianluca Basile és el 32è jugador amb més tirs lliures anotats a l'Eurolliga amb 283. Necessita un tir lliure per superar Panagiotis Liadelis (283).
- Gianluca Basile és el jugador que més triples ha anotat a l'Eurolliga amb 368.

### Jordi Trias:

- Jordi Trias és el 4t jugador amb millor percentatge en tirs de dos a l'Eurolliga amb 63.50 %.
- Jordi Trias és el 42è jugador amb més taps a l'Eurolliga amb 51. Necessita un tap per superar Kosta Perovic del Pamesa València (51).

### Jaka Lakovic:

- Jaka Lakovic és el 8è jugador amb més partits jugats a l'Eurolliga amb 173. Necessita dos partits per superar Denis Marconato del Montepaschi Siena (174).

- Jaka Lakovic és el cinquè jugador amb més punts anotats a l'Eurolliga amb 2.198. Necessita 31 punts per superar JR Holden del CSKA Moscou (2.228).
- Jaka Lakovic és el 54è jugador amb millor mitjana de punts per partit a l'Eurolliga amb 12.71.
- Jaka Lakovic és el 23è jugador amb millor % de tirs lliures per partit a l'Eurolliga amb 84.28 %.
- Jaka Lakovic és el cinquè jugador amb més assistències a l'Eurolliga amb 486. Necessita 53 assistències per superar Sarunas Jasikevicius del Panathinaikòs (538).
- Jaka Lakovic és el 9è jugador amb més robatoris de pilota a l'Eurolliga amb 184. Necessita set robatoris per superar Nikola Prkacin de la Cibona Zagreb (190).
- Jaka Lakovic és tercer jugador amb més triples anotats a l'Eurolliga amb 321. Necessita 24 triples per superar a JR Holden del CSKA Moscou (344).
- Jaka Lakovic és el segon jugador amb més faltes rebudes a l'Eurolliga amb 783. Necessita 73 faltes rebudes per superar Marcus Brown del Zalgiris Kaunas (855).
- Jaka Lakovic és el segon jugador amb més tirs lliures anotats a l'Eurolliga amb 596. Necessita 81 tirs lliures per superar Marcus Brown del Zalgiris Kaunas (676).

### Juan Carlos Navarro:

- Juan Carlos Navarro és el 11è jugador amb més partits jugats a l'Eurolliga amb 167. Necessita dos partits per superar Marcus Brown del Zalgiris Kaunas (168).
- Juan Carlos Navarro és el tercer jugador amb més punts anotats a l'Eurolliga amb 2.281. Necessita sis punts per superar Nikola Vujcic de l'Olympiacòs (2.286).
- Juan Carlos Navarro és el 9è jugador amb més assistències a l'Eurolliga amb 396. Necessita 22 assistències per superar Gianluca Basile del Regal FC Barcelona (417).
- Juan Carlos Navarro és el 15è jugador amb més robatoris de pilota a l'Eurolliga amb 165. Necessita dos robatoris per superar Nikola Vujcic de l'Olympiacòs (166).

- Juan Carlos Navarro és el 3r jugador amb més faltes rebudes a l'Eurolliga amb 650. Necessita 134 faltes rebudes per superar Jaka Lakovic del Regal FC Barcelona (783).
- Juan Carlos Navarro és el tercer jugador amb més tirs lliures anotats a l'Eurolliga amb 475. Necessita 121 tirs lliures per superar Nikola Vujic de l'Olympiacòs (595).
- Juan Carlos Navarro és el 19è jugador amb millor % de tirs lliures per partit a l'Eurolliga amb 84.97 %.
- Juan Carlos Navarro és quart jugador amb més triples anotats a l'Eurolliga amb 314. Necessita vuit triples per superar a Jaka Lakovic del Regal FC Barcelona (321).
- Juan Carlos Navarro és el 35è jugador amb millor mitjana de punts per partit a l'Eurolliga amb 13.66.

#### **Fran Vázquez:**

- Fran Vázquez és el primer jugador amb més taps a l'Eurolliga amb 129.
- Fran Vázquez és el 14è jugador amb millor percentatge en tirs de dos a l'Eurolliga amb 61.92 %.

#### **Boniface Ndong:**

- Boniface Ndong és el 36è jugador amb més taps a l'Eurolliga amb 56. Necessita dos taps per superar Joseph Blair (57).
- Boniface Ndong és el 47è jugador amb millor percentatge en tirs de dos a l'Eurolliga amb 58.05 %.

#### **Terence Morris:**

- Terence Morris és el 14è jugador amb més taps a l'Eurolliga amb 80. Necessita un tap per superar Slavko Vranes del Panathinaikòs (80).
- Terence Morris és el 11è jugador amb millor percentatge en tirs de dos a l'Eurolliga amb 62.35 %.
- Terence Morris és el segon jugador amb millor % de tres per partit a l'Eurolliga amb 48.20 %.

#### **Erazem Lorbek:**

- Erazem Lorbek és el 26è jugador amb més rebots totals a l'Eurolliga amb 528. Necessita 13 rebots totals per superar Mate Skelin (540).
- Erazem Lorbek és el 25è jugador amb més rebots ofensius a l'Eurolliga amb 190. Necessita cinc rebots ofensius per superar Marco Milic de l'Entente Orleans (194).
- Erazem Lorbek és el 35è jugador amb més rebots defensius a l'Eurolliga amb 338. Necessita dos rebots defensius per superar Marcus Brown del Zalgiris (339).
- Erazem Lorbek és el 12è jugador amb més taps a l'Eurolliga amb 80. Necessita un tap per superar Slavko Vranes del Panathinaikòs (80).

#### **Pete Mickeal:**

- Pete Mickeal és el 7è jugador amb millor % de tirs lliures per partit a l'Eurolliga amb 87.84 %.
- Pete Mickeal és el 128è jugador amb millor mitjana de punts per partit a l'Eurolliga amb 10.40.

#### **Roger Grimau:**

- Roger Grimau és el 57è jugador amb millor % de tirs lliures per partit a l'Eurolliga amb 81.14 %.