



EUROLEAGUE BASKETBALL

PRESS KIT

ASSECO PROKOM vs. REGAL FC BARCELONA

7 DE GENER DEL 2009

9è PARTIT LLIGA REGULAR



sportingbet.com





**EUROLEAGUE
BASKETBALL**

Amb motiu de la novena jornada de l'Eurolliga de bàsquet que el Regal FC Barcelona disputarà davant de l'Asseco Prokom, seguidament us informem d'algunes dades relacionades amb el partit.

PLA DE VIATGE DEL REGAL FC BARCELONA:

Dimecres 26-11-08

- A les 9'30 hores, roda de premsa de Xavier Pascual, entrenador del Regal FC Barcelona a l'aeroport del Prat.
- A les 10'00 hores, sortida del vol xàrter en direcció a Gdansk des de la terminal corporativa de l'aeroport del Prat.
- A les 13'00hores, arribada a l'aeroport.
- A continuació, trasllat en autocar a Kaunas i allotjament a:
HAFFNER HOTEL
HAFFNERA 59
81-715. SOPOT
Tel +48 (58) 5509808
Fax +48 (58) 550-98-00

- A les 19'45 hores, entrenament al Hala Stulecia Sopotu.

Dijous 27-11-08

- A les 11'30 hores, entrenament al Hala Stulecia Sopotu.
- A les 19'45 hores, partit al Hala Stulecia Sopotu.

Asseco Prokom – Regal FC Barcelona

- A les 23'00 hores, sortida cap a l'aeroport de Barcelona

EUROLLIGA 2008-09

Dia:	7-1-09
Hora local:	19:45
Hora a Barcelona:	19:45

FITXA TÈCNICA

 ASSECO PROKOM	 EUROLEAGUE BASKETBALL	 REGAL FC BARCELONA REGAL FC BARCELONA
1955	<i>Fundació</i>	1926
-	<i>Abonats</i>	5.010
Olivia Arena	<i>Pavelló</i>	Palau Blaugrana
5.000	<i>Capacitat</i>	7.585
Przemyslaw Secskowski	<i>President</i>	Joan Laporta
-	<i>Directiu Encarregat Secció</i>	Josep Cubells
Jacek Jakubowski	<i>General Manager</i>	Joan Creus
Asseco	<i>Patrocinadors</i>	Regal
Nike	<i>Equipament</i>	Nike
Groga		Samarreta blaugrana
www.asseco.prokom.pl	<i>Web oficial</i>	www.fcbarcelona.cat

ENTRENADORS

TOMAS PACESA		XAVI PASCUAL
11-11-1971	<i>Data naixement</i>	9-9-1972
Kaunas, Lituània	<i>Lloc naixement</i>	Barcelona
2	<i>Temporades al club</i>	2
-	<i>Anteriors equips</i>	Sant Feliu, Olesa, Aracena
Campió lliga Polònia 07-08	<i>Títols i dades d'interès</i>	-

**PLANTILLA PROFESSIONAL REGAL FC BARCELONA
TEMPORADA 2008/09**

DORSAL	N O M	NACIONALITAT	POSICIO	ALÇADA	NAIXEMENT
5	GIANLUCA BASILE	ITÀLIA	ESCORTA	1'91	1975
6	ANDRE BARRETT	EUA	BASE	1'75	1982
8	JORDI TRIAS	ESPANYA	ALER-PIVOT	2'06	1980
9	LUBOS BARTON	TXÈQUIA	ALER	2'02	1980
10	JAKA LAKOVIC	ESLOVÈNIA	BASE	1'86	1978
11	JUAN CARLOS NAVARRO	ESPANYA	ESCORTA	1'91	1980
13	DAVID ANDERSEN	AUSTRÀLIA	PIVOT	2'12	1980
14	XAVI REY	ESPANYA	PIVOT	2'09	1987
17	FRAN VAZQUEZ	ESPANYA	ALER-PIVOT	2'09	1983
20	NIHAD DEDOVIC	BÒSNIA	ALER	1'96	1990
21	ERSAN ILYASOVA	TURQUIA	ALER-PIVOT	2'08	1987
24	VÍCTOR SADA	ESPANYA	BASE	1'92	1984
25	DANIEL SANTIAGO	PUERTO RICO	PIVOT	2'16	1976
44	ROGER GRIMAU	ESPANYA	BASE-ESCORTA	1'96	1978

**PLANTILLA PROFESSIONAL ASSECO PROKOM
TEMPORADA 2008/09**

DORSAL	N O M	NACIONALITAT	POSICIO	ALÇADA	NAIXEMENT
-	ALEKSANDER KRAUZE	POLÒNIA	-	1.88	1989
-	SLAWOMIR SIKORA	POLÒNIA	-	1.93	1986
7	KOKO ARCHIBONG	NIGERIA	ALER	2.05	1981
8	FILIP DYLEWICZ	POLÒNIA	ALER-PIVOT	2.02	1980
10	ALEKSEJ NESOVIC	SÈRBIA	BASE	1.89	1985
12	DAVID LOGAN	EUA	ESCORTA	1.84	1982
13	MATEUSZ KOSTRZEWSKI	POLÒNIA	ALER	1.97	1989
15	TOMASZ SWIETONSKI	POLÒNIA	BASE	1.86	1984
16	ADAM LAPETA	POLÒNIA	PIVOT	2.17	1987
17	PRZEMYSŁAW ZAMOJSKI	POLÒNIA	ESCORTA	1.86	1986
20	PIOTR SZXZOTKA	POLÒNIA	ALER	1.96	1981
30	RONNIE BURRELL	EUA	ALER-PIVOT	2.04	1983
31	PAT BURKE	IRLANDA	PIVOT	2.08	1973
32	DANIEL EWING	EUA	BASE	1.91	1983
34	ADAM HRYCANIUK	POLÒNIA	PIVOT	2.06	1984

**ESTADÍSTIQUES REGAL FC BARCELONA
EUOLLIGA TEMPORADA 2008/09**

NOM	P	M	PT	T2	T3	TL	RA	RD	RT	AS	ROB	TP
BASILE	8	174:30	50	4/9	12/23	6/6	3	19	22	16	11	-
BARRETT	6	78:52	17	5/10	1/12	4/4	3	5	8	8	4	-
TRIAS	6	47:40	15	5/6	0/2	5/7	2	8	10	3	-	3
BARTON	8	131:12	46	11/12	7/19	3/3	7	18	25	4	7	2
LAKOVIC	7	132:15	57	5/11	12/22	11/13	1	4	5	18	4	-
NAVARRO	8	210:41	106	27/51	12/37	16/18	1	10	11	31	9	-
ANDERSEN	8	177:22	93	34/58	5/11	10/13	8	33	41	6	4	4
REY	1	2:32	2	1/1	-	-	1	-	1	-	-	-
VAZQUEZ	8	134:07	59	25/38		9/15	9	21	30	7	1	12
DEDOVIC	2	6:43		0/1	0/2			1	1	-	-	-
ILYASOVA	8	161:42	77	17/39	9/19	16/19	13	41	54	6	3	3
SADA	6	103:51	16	2/3	3/8	3/3	3	9	12	16	5	-
SANTIAGO	8	111:59	64	27/48		10/13	9	19	28	3	1	8
GRIMAU	8	126:34	45	17/32	1/6	8/10	2	17	19	6	8	1
TOTAL			647	180/319	62/161	101/124	66	215	281	124	61	33

**ESTADÍSTIQUES ASSECO PROKOM
EUOLLIGA TEMPORADA 2008/09**

NOM	P	M	PTS	T2	T3	TL	RA	RD	RT	AS	ROB	TP
ARCHIBONG	8	218:14	28	9/25	2/11	4/8	9	22	31	11	7	2
BURKE	8	182:40	89	35/67	2/6	13/19	17	36	53	4	3	4
BURRELL	8	237:18	77	26/48	4/9	13/19	25	38	63	11	7	8
DYLEWICZ	7	137:56	40	13/26	2/9	8/9	11	24	35	7	7	2
EWING	8	252:57	119	26/55	19/50	10/15	2	20	22	21	12	1
HRYCANIUK	8	70:51	11	4/15	-	3/3	12	16	28	-	1	1
LOGAN	8	282:45	137	36/79	15/53	20/27	5	19	24	23	17	2
NESOVIC	8	138:40	42	6/18	8/18	6/8	4	13	17	11	5	-
SZCZOTKA	6	31:37	2	1/1	0/1	0/3	-	3	3	1	1	-
ZAMOJSKI	6	47:02	13	3/4	2/6	1/1	3	3	6	1	-	-
TOTAL			558	159/338	54/163	78/112	95	203	298	90	63	20



Asseco Prokom (2-6) - Regal FC Barcelona (7-1)
9è partit Lliga Regular Eurolliga
7-1-09, Olivia Sport Hall, 20:45 h, Canal 33



ÚLTIMS TITULARS REGAL FC BARCELONA

Posició	#	Jugador	Alçada	Pes
Base	24	Víctor Sada	1'92	93
Escorta	11	Juan Carlos Navarro	1'91	79
Aler	9	Lubos Barton	2'02	104
Aler-Pivot	21	Ersan Ilyasova	2'08	94
Pivot	25	Daniel Santiago	2'16	120

LESIONS

Jugador	Lesió	Status
Jaka Lakovic	Fissura oculta del cap del peroné	Dubte

RÈCORDS 2008-09

Total Lliga Regular	7-1	Total Playoffs	-
Casa Lliga Regular	4-0	Casa Playoffs	-
Fora Lliga Regular	3-1	Fora Playoffs	-
Pròrroga Lliga Regular	-	Pròrroga Playoffs	-

RATXES

Total:	5 guanyats
Casa:	4 guanyats
Fora:	2 guanyats

RÈCORD REGAL FC BARCELONA VS. PROKOM TREFL SOPOT

	CASA	FORA	TOTAL
Històric Lliga regular	3-0	2-0	5-0
Històric Playoffs	-	-	-

ENFRONTAMENTS ANTERIORS (5-0)

Partit	Data	Competició
FC Barcelona 74 – Asseco Prokom 62	13/11/2008	Eurolliga
Prokom Trefl 59 - FC Barcelona 77	8/3/2007	Eurolliga
FC Barcelona 92 - Prokom Trefl 73	15/2/2007	Eurolliga
Prokom Trefl 60 - FC Barcelona 65	24/11/2005	Eurolliga
FC Barcelona 99 - Prokom Trefl 80	19/1/2006	Eurolliga

MILLOR DIFERÈNCIA A FAVOR DE REGAL FC BARCELONA

Al Palau	15/2/2007	FC Barcelona 92 - Prokom Trefl 73	(+19 punts)
	19/1/2006	FC Barcelona 99 - Prokom Trefl 80	(+19 punts)
A fora	8/3/2007	Prokom Trefl 59 - FC Barcelona 77	(+18 punts)

MILLOR DIFERÈNCIA A FAVOR DEL MONTEPASCHI SIENA

Al Palau			
A fora			

GUARDONS TEMPORADA 2008-09

Ersan Ilyasova

Jugador mes d'octubre

PARTITS PERDUTS DEGUT A LESIONS/MALALTIES

Jugador	Lesió	Dates fora	Nº partits	Rècord
Víctor Sada	Esquinç turmell esquerre segon grau	8-11 a 4-12	2	2-0
Jaka Lakovic	Hematoma muscular del vast extern cama esquerra	10-11 a 21-11	1	1-0
Jaka Lakovic	Fissura oculta del cap del peroné	12-12 a ...	1	1-0

MARGE DE VICTÒRIA-DERROTA TEMPORADA 2008-09

	1	2	3	4	5	6	7	8	9	10	11	12	13	14	15	16	17	18	19	20	21	23	24	26	28
Marge de victòria											1	1			1							1	1	1	1
Marge de derrota										1															

REGAL FC BARCELONA ANOTACIÓ PER QUARTS 2008-09

Anotació	1	2	3	4	Pròrroga	TOTAL
FC Barcelona	168	159	182	135		644
Rivals	114	143	113	148		518
TOTAL	+54	+16	+69	-13		+126

Mitjana d'anotació	1	2	3	4	Pròrroga	TOTAL
FC Barcelona	21	19.87	22.75	16.87		80.5
Rivals	14.25	17.87	14.12	18.5		64.75

PARTITS EUROLLIGA 2008-09 (7-1)

Jornada	Data	Partit	Assistència
Jornada 1	23-10-08	SLUC Nancy 54 - Regal FC Barcelona 82	-
Jornada 2	30-10-08	Regal FC Barcelona 90 - Panathinakòs 66	6.653
Jornada 3	5-11-08	Montepaschi Siena 71 - Regal FC Barcelona 61	-
Jornada 4	13-11-08	Regal FC Barcelona 74 - Prokom Trefl Sopot 62	3.736
Jornada 5	27-11-08	Zalgiris Kaunas 60 - Regal FC Barcelona 75	4.707
Jornada 6	4-12-08	Regal FC Barcelona 91 - Nancy SLUC 68	3.629
Jornada 7	11-12-08	Panathinaikòs 76 - Regal FC Barcelona 87	14.000
Jornada 8	17-12-08	Regal FC Barcelona 87 - Montepaschi Siena 61	5.478
Jornada 9		Prokom Trefl Sopot - Regal FC Barcelona	
Jornada 10		Regal FC Barcelona - Zalgiris Kaunas	

PARTITS A LA PRÒRROGA DEL REGAL FC BARCELONA A L'EUROLLIGA (3-1)

Data	Partit	Resultat
30-10-2002	Efes Pilsen - FC Barcelona	91 - 92
11-2-2004	FC Barcelona - Partizan Belgrado	95 - 91
25-1-2007	Winterthur FC Barcelona - CSKA Moscou	70 - 78
31-1-2007	Aris TT Bank - Winterthur FC Barcelona	75 - 82

LÍDERS 2008-09 REGAL FC BARCELONA LÍDERS PER CATEGORIA LLIGA REGULAR

ANOTACIÓ

Juan Carlos Navarro	106
David Andersen	93
Ersan Ilyasova	77
Daniel Santiago	64
Fran Vázquez	59

REBOTS

Ersan Ilyasova	54
David Andersen	41
Fran Vázquez	30
Daniel Santiago	28
Lubos Barton	25

ASSISTÈNCIES

Juan Carlos Navarro	31
Jaka Lakovic	18
Gianluca Basile	16
Víctor Sada	16
Andre Barrett	8

% TIRS DE 2

Lubos Barton	91.7 %
Jordi Trias	83.3 %
Víctor Sada	66.7 %
Fran Vázquez	65.8 %
David Andersen	58.6 %

% TIRS LLIURES

Gianluca Basile	100 %
André Barrett	100 %
Lubos Barton	100 %
Juan Carlos Navarro	89.9 %
Jaka lakovic	84.6 %

% TIRS DE 3

Jaka Lakovic	54.5 %
Ersan Ilyasova	47.4 %
Gianluca Basile	52.2 %
David Andersen	45.5 %
Lubos Barton	36.8 %

TAPS

Fran Vázquez	12
Daniel Santiago	8
David Andersen	4
Ersan Ilyasova	3
Jordi Trias	3

RECUPERACIONS

Gianluca Basile	11
Juan Carlos Navarro	9
Roger Grimau	8
Lubos Barton	7
Víctor Sada	5

MINUTS

Juan Carlos Navarro	26:20
David Andersen	22:10
Ersan Ilyasova	20:12
Jaka Lakovic	22:02
Gianluca Basile	21:48

JUGADORS DEL REGAL FC BARCELONA ENTRE ELS LÍDERS DE L'EUROLLIGA 2008-09

	INDIVIDUAL
Fran Vázquez:	23è en % en tirs de 2 (65.75%) 5è en taps (1.5 pp)
Lubos Barton:	2n en % tirs de 2 (91.67 %)
Ersan Ilyasova:	40è en % de tirs lliures (84.21 %) 37è en rebots ofensius (1.63 pp) 9è en rebots defensius (5.13 pp) 14è en rebots totals (6.75 pp) 18è en % de tirs de 3 (47.37%)
Daniel Santiago:	15è en taps (1 pp)
Jaka Lakovic:	15è en assistències (3 pp) 4t en % de tirs de tres (54.55%)
Gianluca Basile:	6è en % tirs de 2 (52.17 %) 27è en rebatoris (1.33 pp)
Juan Carlos Navarro:	39è en valoració (12.63 pp) 25è en anotació (13.25 pp) 6è en assistències (3.88 pp)
David Andersen:	19è en % tirs lliures (89.89 %) 24è en rebots totals (5.13) 22è en % tirs de 3 (45.45 %) 37è en taps (0.5 pp) 18è en rebots defensius (4.13 pp)

	FCB		RIVAL	
Anotació:	80.9 pp	5è	69.8 pp	21è
% tirs 2:	56.4 %	5è	47.0 %	20è
% tirs 1:	81.5 %	3r	69.6 %	18è
% tirs 3:	38.5 %	4t	33.1 %	19è
Rebots defensa:	26.9 pp	1r	225.4 pp	4t
Rebots atac:	8.3 pp	22è	11.9 pp	17è
Rebots totals:	35.1 pp	4t	37.3 pp	1r
Assistències:	15.5 pp	4t	11.3 pp	15è
Recuperacions:	7.6 pp	20è	7.9 pp	16è
Pèrdues:	12.6 pp	7è	15.1 pp	21è
Taps:	4.1 pp		2.6 pp	

**2008-09 MILLORS I PITJORS REGISTRES
REGAL FC BARCELONA LLIGA REGULAR**

	MILLORS	PITJORS
Punts	91 vs. Nancy (4-12-08)	61 a Siena (6-11-08)
Punts 1r Quart	26 vs. Panathinaikòs (30-10-08)	10 vs. Prokom (13-11-08)
Punts 2n Quart	24, 2 veg. Òlt. a Panathinaikòs (11-12-08)	15 a Zalgiris (27-11-08)
Punts a la 1a meitat	50 vs. Panathinaikòs (30-10-08)	30 vs. Prokom (13-11-08)
Punts 3r Quart	28 vs. Prokom (13-11-08)	17 a Siena (6-11-08)
Punts 4rt Quart	29 vs. Nancy (4-12-08)	10 a Siena (6-11-08)
Cistelles 2 aconseguides	29 vs. Nancy (4-12-08)	16 a Siena (6-11-08)
Cistelles 2 intentades	46 a Nancy (23-10-08)	32 a Panathinaikòs (11-12-08)
% cistelles 2	67 % vs. Nancy (4-12-08)	43 % a Siena (6-11-08)
Cistelles 3 aconseguides	13 a Panathinaikòs (11-12-08)	5, 2 veg. Òlt. vs. Prokom (13-11-08)
Cistelles 3 intentades	30 a Panathinaikòs (11-12-08)	15, 2 veg. Òlt. vs. Prokom (13-11-08)
% cistelles 3	48 % vs. Montepaschi (17-12-08)	26 % vs. Prokom (13-11-08)
Cistelles 1 aconseguides	20 vs. Panathinaikòs (30-10-08)	7 vs. Prokom (13-11-08)
Cistelles 1 intentades	26 vs. Panathinaikòs (30-10-08)	8 vs. Prokom (13-11-08)
% cistelles 1	100 % vs. Nancy (4-12-08)	70 % a Siena (6-11-08)
Rebots atac	10, 3 veg. Òlt. a Panathinaikòs (11-12-08)	3 vs. Nancy (4-12-08)
Rebots defensa	33 a Nancy (23-10-08)	21 vs. Prokom (13-11-08)
Rebots totals	43 a Nancy (23-10-08)	30, 2 veg. Òlt. vs. Nancy (4-12-08)
Assistències	23, 2 veg. Òlt. a Panathinaikòs (11-12-08)	7 a Zalgiris (27-11-08)
Recuperacions	12 vs. Montepaschi (17-12-08)	4 a Nancy (23-10-08)
Pèrdues	9 a Nancy (23-10-08)	16 vs. Prokom (13-11-08)
Faltes	12 vs. Prokom (13-11-08)	26 vs. Panathinaikòs (30-10-08)
Taps	7 vs. Prokom (13-11-08)	0 a Panathinaikòs (11-12-08)
Marge de victòria	+28 a Nancy (23-10-08)	+11 a Panathinaikòs (11-12-08)
Marge de derrota	-10 a Siena (6-11-08)	

**2008-09 MILLORS MARQUES INDIVIDUALS
REGAL FC BARCELONA**

Punts	22	Jaka Lakovic a Zalgiris (27-11-08)
		David Andersen a Panathinaikòs (11-12-08)
Cistelles 2 aconseguides	9	Daniel Santiago vs. Nancy (4-12-08)
Cistelles 2 intentades	11	Daniel Santiago vs. Nancy (4-12-08)
Cistelles 3 aconseguides	5	Jaka Lakovic a Zalgiris (27-11-08)
Cistelles 3 intentades	9	Gianluca Basile a Panathinaikòs (11-12-08)
Cistelles 1 aconseguides	7	Ersan Ilyasova vs. Panathinaikòs (30-10-08)
Cistelles 1 intentades	8	Ersan Ilyasova vs. Panathinaikòs (30-10-08)
Rebots atac	5	Ersan Ilyasova a Nancy (23-10-08)
Rebots defensa	9	Ersan Ilyasova a Siena (6-11-08)
Rebots totals	12	Ersan Ilyasova a Nancy (23-10-08)
Assistències	6	Víctor Sada a Panathinaikòs (11-12-08)
		Víctor Sada vs. Montepaschi (17-12-08)
Recuperacions	3	Gianluca Basile vs. Prokom (13-11-08)
		Juan Carlos Navarro vs. Prokom (13-11-08)
		Roger Grimau vs. Prokom (13-11-08)
Pèrdues	4	Jaka Lakovic vs. Panathinaikòs (30-10-08)
		Fran Vázquez a Siena (6-11-08)
		Juan Carlos Navarro vs. Prokom (13-11-08)
		Daniel Santiago vs. Nancy (4-12-08)
		Juan Carlos Navarro a Panathinaikòs (11-12-08)
Taps	5	Daniel Santiago a Zalgiris (27-11-08)
Minuts	35:11	Juan Carlos Navarro a Panathinaikòs (11-12-08)

2008-09 MILLORS I PITJORS REGISTRES CONTRARIS LLIGA REGULAR

	MILLORS	PITJORS
Punts	76 a Panathinaikòs (11-12-08)	54 a Nancy (23-10-08)
Punts 1r Quart	19 vs. Nancy (4-12-08)	3 vs. Siena (17-12-08)
Punts 2n Quart	21 vs. Siena (17-12-08)	14, 2 veg. Ult. vs. Prokom (13-11-08)
Punts a la 1a meitat	35 a Nancy (23-10-08)	24 vs. Siena (17-12-08)
Punts 3r Quart	17 vs. Siena (17-12-08)	10 a Nancy (23-10-08)
Punts 4t Quart	26 a Siena (6-11-08)	9 a Nancy (23-10-08)
Cistelles 2 aconseguides	28 vs. Nancy (4-12-08)	14, 2 veg. Ult. vs. Siena (17-12-08)
Cistelles 2 intentades	58 vs. Nancy (4-12-08)	36, 2 veg. Ult. a Panathinaikòs (11-12-08)
% cistelles 2	64 % a Panathinaikòs (11-12-08)	33 % a Zalgiris (27-11-08)
Cistelles 3 aconseguides	7, 2 veg. Ult. a Panathinaikòs (11-12-08)	2 vs. Nancy (4-12-08)
Cistelles 3 intentades	23 a Siena (6-11-08)	8 vs. Nancy (4-12-08)
% cistelles 3	42 % vs. Panathinaikòs (30-10-08)	20 % vs. Prokom (13-11-08)
Cistelles 1 aconseguides	23 vs. Panathinaikòs (30-10-08)	6 vs. Nancy (4-12-08)
Cistelles 1 intentades	28 vs. Panathinaikòs (30-10-08)	9 vs. Prokom (13-11-08)
% cistelles 1	100 % a Siena (6-11-08)	70 % a Nancy (23-10-08)
Rebots atac	13 vs. Prokom (13-11-08)	6, 2 veg. Ult. a Panathinaikòs (11-12-08)
Rebots defensa	27 a Siena (6-11-08)	16 vs. Panathinaikòs (30-10-08)
Rebots totals	36 a Zalgiris (27-11-08)	23 vs. Panathinaikòs (30-10-08)
Assistències	12, 2 veg. Ult. a Panathinaikòs (11-12-08)	7, 2 veg. Ult. vs. Nancy (4-12-08)
Recuperacions	12 a Siena (6-11-08)	4 vs. Panathinaikòs (30-10-08)
Pèrdues	11 a Zalgiris (27-11-08)	22 vs. Prokom (13-11-08)
Faltes	17, 2 veg. vs. Siena (17-12-08)	25 vs. Panathinaikòs (30-10-08)
Taps	4 a Zalgiris (27-11-08)	2, 3 veg. Ult. a Siena (6-11-08)
Marge de victòria	+10 a Siena (6-11-08)	
Marge de derrota	-11 a Panathinaikòs (11-12-08)	-28 a Nancy (23-10-08)

2008-09 MILLORS MARQUES INDIVIDUALS CONTRARIS LLIGA REGULAR

Punts	21	Mike Batiste a Panathinaikòs (11-12-08)
Cistelles 2 aconseguides	9	Mike Batiste a Panathinaikòs (11-12-08)
Cistelles 2 intentades	13	Cyril Julian vs. Nancy (4-12-08)
Cistelles 3 aconseguides	3	Lamayne Wilson a Nancy (23-10-08)
		Henry Domercant a Siena (6-11-08)
		Drew Nicholas a Panathinaikòs (11-12-08)
Cistelles 3 intentades	9	Henry Domercant a Siena (6-11-08)
Cistelles 1 aconseguides	8	Loren Woods a Zalgiris (27-11-08)
Cistelles 1 intentades	8	Loren Woods a Zalgiris (27-11-08)
		Nikola Pekovic vs. Panathinaikòs (30-10-08)
Rebots atac	4	Loren Woods a Zalgiris (27-11-08)
		Ronnie Burrell vs. Prokom (13-11-08)
Rebots defensa	8	Shaun Stonerook a Siena (6-11-08)
Rebots totals	9	Ronnie Burrell vs. Prokom (13-11-08)
Assistències	5	Vassilis Spanoulis a Panathinaikòs (11-12-08)
Recuperacions	6	Romain Sato a Siena (6-11-08)
Pèrdues	6	Ricardo Greer a Nancy (23-10-08)
		Steed Tchicamboud vs. Nancy (4-12-08)
Taps	3	Loren Woods a Zalgiris (27-11-08)
Minuts	35:12	Daniel Ewing vs. Prokom (13-11-08)

RÈCORD QUAN S'HA ESTAT AL CINC INICIAL 2008-09

JUGADOR	Partits	Guanyats	Perduts
Ersan Ilyasova	8	7	1
Juan Carlos Navarro	8	7	1
Daniel Santiago	6	5	1
Jaka Lakovic	4	3	1
Gianluca Basile	3	3	0
Víctor Sada	3	3	0
Lubos Barton	3	2	1
David Andersen	2	2	0
Fran Vázquez	2	2	0
Andre Barrett	1	1	0

2008-09 REGAL FC BARCELONA PER NÚMEROS A L·LIGA REGULAR

Jugador	PUNTS TOTALS				DOBLES	REBOTS		ASSISTÈNCIES		LÍDERS PER PARTIT		
	Partits	+10	+20	+30	FIGURES	+5	+10	+5	+10	Punts	Rebots	Assistències
Gianluca Basile	8	2				1		1				1
Andre Barrett	6											
Jordi Trias	6											
Lubos Barton	8	2			1		1				1	
Jaka Lakovic	6	1	1					1		1		2
Juan Carlos Navarro	8	5	1	1				2		2		4
David Andersen	8	3	2			4				1	2	
Xavi Rey	1											
Fran Vázquez	8	3				3					1	
Nihad Dedovic	2											
Ersan Ilyasova	8	4			2	3	2			2	3	
Víctor Sada	6							2				2
Daniel Santiago	8	2	1		1		1			1	1	
Roger Grimau	8					1						



XAVIER PASCUAL
Temporades al Regal FC Barcelona: 2
Rècord amb el Regal FC Barcelona: 11-6
Rècord a l'Eurolliga: 11-6

ESTADÍSTIQUES XAVIER PASCUAL A L'EUROLLIGA

Xavi Pascual com a entrenador a l'Eurolliga	Total	Al FC Barcelona	Amb altres equips
Victòries/Derrotes LR:	9-4	9-4	-
A casa:	7-0	7-0	-
A domicili:	2-4	2-4	-
Partits a la pròrroga:	-	-	-
Victòries totals PO:	1-2	1-2	-
A casa PO:	1-0	-	-
A domicili PO:	0-2	0-2	-
Partits a la pròrroga:	-	-	-
Anotant 60 punts o menys:	0-1	0-1	-
Anotant entre 61 i 70:	2-3	2-3	-
Anotant entre 71 i 80:	3-2	3-2	-
Anotant entre 81 i 90:	5-0	5-0	-
Anotant entre 91 i 100:	1-0	1-0	-
Anotant més de 100:	-	-	-
Partits jugats al setembre:	-	-	-
Partits jugats a l'octubre:	2-0	2-0	-
Partits jugats al novembre:	2-1	2-1	-
Partits jugats al desembre:	3-0	3-0	-
Partits jugats al gener:	-	-	-
Partits jugats al febrer:	2-1	2-1	-
Partits jugats al març:	1-2	1-2	-
Partits jugats a l'abril:	1-2	1-2	-
Partits jugats al maig:	-	-	-

XAVIER PASCUAL vs. EQUIPS EUROLLIGA

Unicaja	1-1	CSKA Moscou	1-1	Lottomatica Roma	1-1
Maccabi Tel Aviv	1-2	SLUC Nancy	2-0	Panathinaikòs	2-0
Montepaschi Siena	11	Asseco Prokom	1-0	Zalgiris	1-0

ESTADÍSTIQUES XAVIER PASCUAL A L'EUROLLIGA

Millor ratxa:	5 partits	De Jornada 4 a 8 (temporada 2008-09)
Pitjor ratxa:	2 partits	Partit 4-5 (temporada 2007-08)
Millor puntuació:	91 punts	Regal FC Barcelona 91 – SLUC Nancy 68
Pitjor puntuació:	55 punts	CSKA Moscou 72 – FC Barcelona 55
Marge de diferència a favor:	+29 punts	Regal FC Barcelona 86 – Lottomatica Roma 57
Marge de diferència en contra:	-17 punts	CSKA Moscou 72 – FC Barcelona 55

ACTUACIONS INDIVIDUALS DE LA TEMPORADA 2007-08



#5 GIANLUCA BASILE

Escorta

1'92 m 94 kg

4a temporada

Mitjanes 2008-09		Millors 2008-09		Millor carrera Lliga Regular	
Min:	21:48	Min:	34:34 a Panathinaikòs (11-12-08)	Min:	45:00 vs. CSKA (6-12-01)
Punts:	6.3	Punts:	16 a Panathinaikòs (11-12-08)	Punts:	34 vs. Maccabi (3-4-08)
Reb:	2.8	Reb:	5 vs. Panathinaikòs (30-10-08)	Reb:	9 vs. Zalgiris (23-3-05)
Assist:	2.0	Assist:	5 a Panathinaikòs (11-12-08)	Assist:	8 vs. Cibona (1-12-04)

ULTIMS 5 PARTITS:												
Data	Equip	Min	T2	T3	T1	RA	RD	RT	As	Rob.	Taps	Pts
13-11-08	vs. Prokom	21:45	0/1	1/1	2/2	0	1	1	2	3	0	5
27-11-08	a Zalgiris	17:17	0/0	0/1	2/2	1	2	3	0	0	0	2
4-12-08	vs. Nancy	13:46	0/0	1/2	0/0	0	1	1	2	2	0	3
11-12-08	a Panathinaikòs	34:34	2/5	4/9	0/0	1	3	4	5	2	0	16
17-12-08	vs. Siena	16:20	2/2	3/3	0/0	0	1	1	1	2	0	13



#6 ANDRE BARRETT

Base

1'75 m 80 kg

1a temporada

Mitjanes 2008-09		Millors 2008-09		Millor carrera Lliga Regular	
Min:	13:08	Min:	19:44 vs. Siena (17-12-08)	Min:	19:44 vs. Siena (17-12-08)
Punts:	2.8	Punts:	5 a Zalgiris (27-11-08)	Punts:	5 a Zalgiris (27-11-08)
Reb:	1.3	Reb:	2, 2 veg. Ult. vs. Siena (17-12-08)	Reb:	2, 2 veg. Ult. vs. Siena (17-12-08)
Assist:	1.3	Assist:	3 a Nancy (23-10-08)	Assist:	3 a Nancy (23-10-08)

ULTIMS 5 PARTITS:												
Data	Equip	Min	T2	T3	T1	RA	RD	RT	As	Rob.	Taps	Pts
13-11-08	vs. Prokom	18:39	1/2	0/4	0/0	2	0	2	2	1	0	2
27-11-08	a Zalgiris	12:42	1/3	1/3	0/0	0	1	1	0	0	0	5
4-12-08	vs. Nancy	7:24	0/0	0/1	2/2	0	1	1	0	0	0	2
11-12-08	a Panathinaikòs	No va	jugar									
17-12-08	vs. Siena	19:44	2/3	0/3	0/0	1	1	2	2	2	0	4

**#8 JORDI TRIAS**


Aler-Pivot

2'08 m 94 kg

5a temporada

Mitjanes 2008-09		Millors 2008-09		Millor carrera Lliga Regular	
Min:	7:56	Min:	14:34 vs. Prokom (13-11-08)	Min:	37:24 a Roanne (2-1-08)
Punts:	2.5	Punts:	7 vs. Siena (17-12-08)	Punts:	17, 2 veg. Ult. a Roma (12-3-08)
Reb:	1.7	Reb:	4 vs. Siena (17-12-08)	Reb:	20 a Brose (31-1-08)
Assist:	0.5	Assist:	2 vs. Siena (17-12-08)	Assist:	7 a Panathinaikòs (21-2-07)

ÚLTIMS 5 PARTITS:												
Data	Equip	Min	T2	T3	T1	RA	RD	RT	As	Rob.	Taps	Pts
13-11-08	vs. Prokom	14:34	2/2	0/0	2/2	0	1	1	0	0	1	6
27-11-08	a Zalgiris	7:21	0/0	0/2	0/0	0	0	0	0	0	0	0
4-12-08	vs. Nancy	7:49	0/0	0/0	0/0	0	2	2	1	0	1	0
11-12-08	a Panathinaikòs	No va	jugar									
17-12-08	vs. Siena	11:56	2/3	0/0	3/4	1	3	4	2	0	1	7

**#9 LUBOS BARTON**


Alero

2'02 m 104 kg

1a temporada

Mitjanes 2008-09		Millors 2008-09		Millor carrera Lliga Regular	
Min:	16:24	Min:	24:58 vs. Siena (17-12-08)	Min:	33 (2 vegades)
Punts:	5.8	Punts:	11 vs. Nancy (4-12-08)	Punts:	22 a Pau Orthez (18-12-03)
Reb:	3.1	Reb:	10 vs. Siena (17-12-08)	Reb:	11 vs. Alba Berlin (16-10-02)
Assist:	0.5	Assist:	2 vs. Panathinaikòs (30-10-08)	Assist:	7 vs. Maccabi (11-1-07)

ÚLTIMS 5 PARTITS:												
Data	Equip	Min	T2	T3	T1	RA	RD	RT	As	Rob.	Taps	Pts
13-11-08	vs. Prokom	11:43	1/2	0/2	0/0	0	2	2	1	0	0	2
27-11-08	a Zalgiris	14:30	0/0	1/1	0/0	1	3	4	0	2	0	3
4-12-08	vs. Nancy	18:12	2/2	2/3	1/1	1	2	3	0	2	0	11
11-12-08	a Panathinaikòs	11:54	2/2	0/2	2/2	1	1	2	0	1	0	6
17-12-08	vs. Siena	24:48	2/2	2/6	0/0	2	8	10	0	0	1	10

**#10 JAKA LAKOVIC**

Base

1'86 m 81 kg

3a temporada

Mitjanes 2008-09		Millors 2008-09		Millor carrera Lliga Regular	
Min:	22:02	Min:	28:44 a Siena (6-11-08)	Min:	43:00 a Benetton (25-3-2004)
Punts:	9.5	Punts:	22 a Zalgiris (27-11-08)	Punts:	38 a Reial Madrid (10-10-2001)
Reb:	0.8	Reb:	3 a Nancy (23-10-08)	Reb:	8 a Bologna (10-1-2002)
Assist:	2.3	Assist:	5 a Panathinaikòs (11-12-08)	Assist:	8 a Unicaja (5-2-2003)

ULTIMS 5 PARTITS:												
Data	Equip	Min	T2	T3	T1	RA	RD	RT	As	Rob.	Taps	Pts
13-11-08	vs. Prokom	Lesionat										
27-11-08	a Zalgiris	27:18	2/4	5/5	3/5	1	1	2	1	0	0	22
4-12-08	vs. Nancy	17:55	0/0	0/3	0/0	0	0	0	2	0	0	0
11-12-08	a Panathinaikòs	17:05	0/0	1/5	4/4	0	0	0	5	1	0	7
17-12-08	vs. Siena	Lesionat										

**#11 JUAN CARLOS NAVARRO**

Escorta

1'91 m 79 kg

11a temporada

Mitjanes 2008-09		Millors 2008-09		Millor carrera Lliga Regular	
Min:	26:20	Min:	35:11 a Panathinaikòs (11-12-08)	Min:	38:00 vs. Zalgiris (16-3-06)
Punts:	13.3	Punts:	21, 2 veg. Ult. vs. Prokom (13-11-08)	Punts:	32 a Zalgiris (23-2-06)
Reb:	1.4	Reb:	3, 2 veg. Ult. a Zalgiris (27-11-08)	Reb:	6 vs. London (11-1-01)
Assist:	3.9	Assist:	6 vs. Nancy (4-12-08)	Assist:	9 a Panathinaikòs (21-2-07)

ULTIMS 5 PARTITS:												
Data	Equip	Min	T2	T3	T1	RA	RD	RT	As	Rob.	Taps	Pts
13-11-08	vs. Prokom	31:24	6/7	3/8	0/0	0	1	1	2	3	0	21
27-11-08	a Zalgiris	26:57	6/10	0/4	2/2	0	3	3	5	0	0	14
4-12-08	vs. Nancy	28:11	4/7	1/5	2/2	0	1	1	6	2	0	13
11-12-08	a Panathinaikòs	35:11	0/4	3/7	0/0	0	2	2	5	1	0	9
17-12-08	vs. Siena	17:13	1/4	3/3	6/6	0	0	0	2	2	0	17

**#17 FRAN VÁZQUEZ****Aler-Pivot****2'09 m 104 kg****3a temporada**

Mitjanes 2008-09		Millors 2008-09		Millor carrera Lliga Regular	
Min:	16:45	Min:	22:56 vs. Panathinaikòs (30-10-08)	Min:	36:15 vs. CSKA (8-12-2004)
Punts:	7.4	Punts:	12, 2 veg. Ult. vs. Panathinaikòs (30-10-08)	Punts:	19 vs. Skyliners (25-1-2005)
Reb:	3.8	Reb:	8 a Siena (6-11-08)	Reb:	11 vs. CSKA (8-12-2004)
Assist:	0.9	Assist:	3 a Nancy (23-10-08)	Assist:	4 vs. Panathinaikòs (21-3-07)

ULTIMS 5 PARTITS:												
Data	Equip	Min	T2	T3	T1	RA	RD	RT	As	Rob.	Taps	Pts
13-11-08	vs. Prokom	16:16	4/8	0/0	0/0	1	1	2	0	0	2	8
27-11-08	a Zalgiris	11:54	1/3	0/0	0/0	0	3	3	0	0	0	3
4-12-08	vs. Nancy	10:28	1/2	0/0	0/0	0	0	0	0	0	0	2
11-12-08	a Panathinaikòs	11:04	3/3	0/0	0/0	1	2	3	1	0	0	6
17-12-08	vs. Siena	22:43	2/4	0/0	1/2	2	3	5	1	1	2	5

**#20 NIHAD DEDOVIC****Aler****2'00 m 94 kg****2a temporada**

Mitjanes 2008-09		Millors 2008-09		Millor carrera Lliga Regular	
Min:	3:21	Min:	4:18 vs. Siena (17-12-08)	Min:	5:50 a Partizan (24-10-07)
Punts:		Punts:		Punts:	1 a Partizan (24-10-07)
Reb:	0.5	Reb:	1 vs. Siena (17-12-08)	Reb:	2 a Partizan (24-10-07)
Assist:		Assist:		Assist:	

ULTIMS 5 PARTITS:												
Data	Equip	Min	T2	T3	T1	RA	RD	RT	As	Rob.	Taps	Pts
13-11-08	vs. Prokom	2:25	0/0	0/1	0/0	0	0	0	0	0	0	0
27-11-08	a Zalgiris	No	convocat									
4-12-08	vs. Nancy	No	convocat									
11-12-08	a Panathinaikòs	No	convocat									
17-12-08	vs. Siena	4:18	0/1	0/1	0/0	0	1	1	0	0	0	0

**#21 ERSAN ILYASOVA****Aler-Pivot****2'08 m 108 kg****2a temporada**

Mitjanes 2008-09		Millors 2008-09		Millor carrera Lliga Regular	
Min:	20:12	Min:	27:47 a Siena (6-11-08)	Min:	33:25 a Maccabi (1-4-08)
Punts:	9.6	Punts:	18 a Nancy (23-10-08)	Punts:	21 a Maccabi (1-4-08)
Reb:	6.8	Reb:	12 a Nancy (23-10-08)	Reb:	11 a Nancy (23-10-08)
Assist:	0.8	Assist:	1, 4 veg. Ult. vs. Nancy (4-12-08)	Assist:	3 vs. Roma (28-2-08)

ÚLTIMS 5 PARTITS:

Data	Equip	Min	T2	T3	T1	RA	RD	RT	As	Rob.	Taps	Pts
13-11-08	vs. Prokom	24:23	2/5	1/3	0/0	1	4	5	1	1	0	7
27-11-08	a Zalgiris	14:48	1/3	0/1	0/0	2	3	5	0	1	0	2
4-12-08	vs. Nancy	20:24	2/5	2/4	1/1	1	8	9	1	1	1	11
11-12-08	a Panathinaikòs	18:57	2/3	1/2	1/2	2	5	7	0	0	0	8
17-12-08	vs. Siena	12:08	0/1	1/2	0/0	0	0	0	2	0	1	3

**#24 VÍCTOR SADA****Base****1'92 m 91 kg****4a temporada**

Mitjanes 2008-09		Millors 2008-09		Millor carrera Lliga Regular	
Min:	17:18	Min:	23:57 vs. Panathinaikòs (30-10-08)	Min:	23:57 vs. Panathinaikòs (30-10-08)
Punts:	2.7	Punts:	6 a Panathinaikòs (11-12-08)	Punts:	6, 2 veg. Ult. a Panathinaikòs (11-12-08)
Reb:	2.0	Reb:	3, 2 veg. Ult. vs. Siena (17-12-08)	Reb:	4 a Fenerbahce Ülker (19-2-04)
Assist:	2.7	Assist:	6, 2 veg. Ult. vs. Siena (17-12-08)	Assist:	6, 2 veg. Ult. vs. Siena (17-12-08)

ÚLTIMS 5 PARTITS:

Data	Equip	Min	T2	T3	T1	RA	RD	RT	As	Rob.	Taps	Pts
13-11-08	vs. Prokom	Lesionat										
27-11-08	a Zalgiris	Lesionat										
4-12-08	vs. Nancy	15:45	1/1	0/0	1/1	0	2	2	2	0	0	3
11-12-08	a Panathinaikòs	21:43	0/1	2/3	0/0	0	1	1	6	0	0	6
17-12-08	vs. Siena	20:16	1/1	0/0	2/2	0	3	3	6	2	0	4

**#25 DANIEL SANTIAGO**

Pivot


2'16 m 125 kg

1a temporada (4a ACB)

Mitjanes 2008-09		Millors 2008-09		Millor carrera Lliga Regular	
Min:	13:59	Min:	23:13 a Zalgiris (27-11-08)	Min:	36 vs. Fenerbahce Ulker (9-11-05)
Punts:	8.0	Punts:	20 vs. Nancy (4-12-08)	Punts:	25 a Efes Pilsen (5-12-07)
Reb:	3.5	Reb:	11 a Zalgiris (27-11-08)	Reb:	13 a Fenerbahce Ulker (4-1-06)
Assist:	0.4	Assist:	1, 2 veg. Ult. vs. Siena (17-12-08)	Assist:	4 vs. Benetton (15-2-07)

ULTIMS 5 PARTITS:

Data	Equip	Min	T2	T3	T1	RA	RD	RT	As	Rob.	Taps	Pts
13-11-08	vs. Prokom	12:32	1/3	0/0	1/2	2	1	3	1	0	1	3
27-11-08	a Zalgiris	23:13	4/10	0/0	3/3	3	8	11	0	0	5	11
4-12-08	vs. Nancy	18:32	9/11	0/0	2/2	0	1	1	0	0	1	20
11-12-08	a Panathinaikòs	7:26	0/0	0/0	0/0	0	1	1	0	0	0	0
17-12-08	vs. Siena	17:17	7/8	0/0	0/1	1	3	4	1	1	1	14

**#44 ROGER GRIMAU**

Escorta

1'96 m 95 kg

6a temporada

Mitjanes 2008-09		Millors 2008-09		Millor carrera Lliga Regular	
Min:	15:49	Min:	26:17 vs. Prokom (13-11-08)	Min:	29:44 a Roma (12-3-08)
Punts:	5.6	Punts:	10 vs. Nancy (4-12-08)	Punts:	21, 2 veg. Ult. A Roma (12-3-08)
Reb:	2.4	Reb:	7 a Nancy (23-10-08)	Reb:	8, 2 veg. Ult. Vs. CSKA (20-3-08)
Assist:	0.8	Assist:	2, 2 veg. Ult. vs. Nancy (4-12-08)	Assist:	5 vs. Maccabi (3-4-08)

ULTIMS 5 PARTITS:

Data	Equip	Min	T2	T3	T1	RA	RD	RT	As	Rob.	Taps	Pts
13-11-08	vs. Prokom	26:17	3/5	0/0	2/2	0	5	5	2	3	1	8
27-11-08	a Zalgiris	16:03	1/3	0/1	0/0	0	1	1	1	1	0	2
4-12-08	vs. Nancy	20:54	4/7	0/1	2/2	0	1	1	2	0	0	10
11-12-08	a Panathinaikòs	11:27	3/5	0/0	1/1	1	1	2	0	1	0	7
17-12-08	vs. Siena	18:25	0/4	0/2	0/0	0	2	2	0	2	0	0

TEMPORADA 2008-09

JORNADA 1		JORNADA 6	
78 – 51	Panathinaikòs – Zalgiris	69 – 80	Zalgiris – Panathinaikòs
80 – 71	Montepaschi Siena – Asseco Prokom	71 – 83	Asseco Prokom – Montepaschi Siena
54 – 82	SLUC Nancy – Regal FC Barcelona	91 – 68	Regal FC Barcelona – SLUC Nancy
JORNADA 2		JORNADA 7	
91 – 62	Asseco Prokom – SLUC Nancy	78 – 70	SLUC Nancy – Asseco Prokom
90 – 66	Regal FC Barcelona - Panathinaikòs	76 – 87	Panathinaikòs – Regal FC Barcelona
67 – 93	Zalgiris – Montepaschi Siena	100 – 93	Montepaschi Siena - Zalgiris
JORNADA 3		JORNADA 8	
65 – 60	Asseco Prokom – Zalgiris	79 – 68	Zalgiris – Asseco Procom
70 – 80	SLUC Nancy – Panathinaikòs	83 – 69	Panathinaikòs – SLUC Nancy
71 – 61	Montepaschi Siena – Regal FC Barcelona	87 – 61	Regal FC Barcelona – Montepaschi Siena
JORNADA 4		JORNADA 9	
81 – 76	Panathinaikòs – Montepaschi Siena		Montepaschi Siena – Panathinaikòs
69 – 64	SLUC Nancy – Zalgiris		Zalgiris – SLUC Nancy
74 – 62	Regal FC Barcelona – Asseco Prokom		Asseco Prokom – Regal FC Barcelona
JORNADA 5		JORNADA 10	
60 – 75	Zalgiris – Regal FC Barcelona		Regal FC Barcelona – Zalgiris
60 – 67	Asseco Prokom - Panathinaikòs		Panathinaikòs – Asseco Prokom
83 – 63	Montepaschi Siena – SLUC Nancy		SLUC Nancy – Montepaschi Siena

CLASSIFICACIÓ GRUP B

	PG	PP	PF	PC	DIF
Regal FC Barcelona	7	1	647	518	129
Montepaschi Siena	6	2	650	594	56
Panathinaikos	6	2	611	572	39
Asseco Prokom	2	6	558	583	-25
SLUC Nancy	2	6	533	647	-114
Zalgiris	1	7	543	628	-85

PARTITS DE REGAL FC BARCELONA A EUROPA PER PAÏSOS

País	Jugats	Guanyats			Perduts			Empatat	Total	
		Casa	Fora	Neutral	Casa	Fora	Neutral		Guanyats	Perduts
Alemanya	26	10	10		3	3			20	6
Anglaterra	10	5	4					1	9	0
Àustria	4	2	2						4	0
Bèlgica	8	4	2			2			6	2
Bielorússia	1	1							1	0
Bosnia-Her.	4	2				2			2	2
Croàcia	35	12	8		4	8	3		20	15
Escòcia	4	2	2						4	0
Eslovàquia	2	1	1						2	0
Eslovènia	17	8	3		1	5			11	6
Espanya	27	11	3	1	1	10	2		15	12
Estònia	2	1	1						2	0
Finlàndia	2	1	1						2	0
França	59	27	17	1	2	12			45	14
Grècia	55	20	17	1	4	9	4		38	17
Holanda	12	6	3		3				9	3
Hongria	2	1	1						2	0
Islàndia	2	1	1						2	0
Israel	33	12	7	1	3	9	1		20	13
Itàlia	119	43	12	2	14	46	2		57	62
Lituània	14	4	7	1	2				12	2
Luxemburg	7	3	3	1					7	0
Marroc	2	1	1						2	0
Polònia	13	6	5		1	1			11	2
Portugal	6	3	3						6	0
Romania	4	2	1			1			3	1
Rússia	16	5	2	1	2	6	1		8	9
Sèrbia	18	8	4		1	5			12	6
Suècia	2	1	1						2	0
Suïssa	4	2	2						4	0
Turquia	41	21	9			10	1		30	11
Xipre	2	1	1						2	0
	554	228	132	9	41	127	14	1	371	182

PARTITS DEL REGAL FC BARCELONA A EUROPA PER COMPETICIONS

EUROLLIGA:

	Casa	Fora	Neutral	Totals
Victòries	66	45	2	113
Derrotes	18	40	2	60
Empats				
Total Partits	84	85	4	173

COPA D'EUROPA:

	Casa	Fora	Neutral	Totals
Victòries	98	57	4	159
Derrotes	16	57	11	84
Empats				
Total Partits	114	114	15	243

RECOPA D'EUROPA:

	Casa	Fora	Neutral	Totals
Victòries	30	12	2	44
Derrotes	1	18	1	20
Empats		1		1
Total Partits	31	31	3	65

COPA KORAC:

	Casa	Fora	Neutral	Totals
Victòries	33	20		53
Derrotes	4	16		20
Empats				
Total Partits	37	36		73

TOTALS:

Victòries	371
Derrotes	182
Empats	1
Total Partits	554

**MÀXIMES DIFERÈNCIES A FAVOR
A LES COMPETICIONS EUROPEES**

Partit	Data	Competició	Diferència
Etzella Ettelbruck 55 – FC Barcelona 138	30/10/1984	Recopa	+ 83
Slask Wroclaw 69 – FC Barcelona 140	1987-88	Eurolliga	+ 71
FC Barcelona 128 – AEK Larnaca 59	06/10/1994	Copa d'Europa	+ 69
CSU Sibiu 59 – FC Barcelona 127	1992-93	Copa Korac	+ 68
FC Barcelona 141 – Neuchatel Sports 77	1974-75	Copa Korac	+ 64
FC Barcelona 129 – Slask Wroclaw 65	15/10/1987	Eurolliga	+ 64
FC Barcelona 110 – Dudelange Basket 55	1973-74	Copa Korac	+ 55
FC Barcelona 105 – Etzella Ettelbruck 53	06/11/1984	Recopa	+ 52
FC Barcelona 125 – Lech Poznan 73	03/01/1990	Copa d'Europa	+ 52
FC Barcelona 88 – Porto FC 36	1974-75	Copa Korac	+ 52
FC Barcelona 112 – Olympique Antibes 65	1975-76	Copa Korac	+ 47
Ibrottarfelag Reykjavik 79 – FC Barcelona 125	1978-79	Recopa	+ 46
FC Barcelona 95 – Fenerbahce Istanbul 50	09/10/1991	Eurolliga	+ 45
Guilford Kings 64 – FC Barcelona 109	08/12/1993	Eurolliga	+ 45
FC Barcelona 124 – Ibrottarfelag Reykjavik 79	1978-79	Recopa	+ 45
FC Barcelona 97 – Cibona Zagreb 53	01/12/2005	Eurolliga	+ 44
FC Barcelona 126 – Viganello Lugano 84	1977-78	Recopa	+ 42
FC Barcelona 117 – Hiefenech Heffingen 77	31/10/1990	Euroleague	+ 40
Hiefenech Heffingen 73 – FC Barcelona 113	25/10/1990	Euroleague	+ 40
FC Barcelona 94 – Guilford Kings 55	10/02/1994	Eurolliga	+ 39
FC Barcelona 124 – Landis Viena 85	28/01/1986	Recopa	+ 39

MÀXIMES DIFERÈNCIES EN CONTRA A LES COMPETICIONS EUROPEES

Partit	Data	Competició	Diferència
Olimpija Ljubljana 92 – FC Barcelona 60	08/01/1998	Eurolliga	-32
Efes Pilsen 96 – FC Barcelona 70	19/02/1997	Eurolliga	-26
FC Barcelona 64 – Bayer Leverkusen 90	25/11/1993	Eurolliga	-26
Pallacanestro Cantú 110 – FC Barcelona 85	1974-75	Copa Korac	-25
Maccabi Tel Aviv 84 – FC Barcelona 59	16/12/2004	Eurolliga	-25
Pallacanestro Cantú 108 – FC Barcelona 84	1973-74	Copa Korac	-24
Olympiacòs 99 – FC Barcelona 78	04/01/1995	Eurolliga	-21
Reial Madrid 99 – FC Barcelona 78	06/01/1994	Eurolliga	-21
FC Barcelona 70 – CSKA Moscou 91	25/02/2005	Eurolliga	-21
Pallacanestro Varese 106 – FC Barcelona 86	1979-80	Recopa	-20
Pallacanestro Cantú 97 – FC Barcelona 77	1977-78	Recopa	-20
FC Barcelona 64 – Virtus Roma 84	17/02/1993	Copa Korac	-20
FC Barcelona 65 – Virtus Bolònia 85	18/10/2001	Eurolliga	-20
Panathinaikòs 102 – FC Barcelona 82	21/2/07	Eurolliga	-20
Partizan Belgrad 117 - FC Barcelona 98	1981-82	Recopa	-19
CSKA Moscou 76 – FC Barcelona 57	29/11/2006	Eurolliga	-19
Pallacanestro Cantú 107 – FC Barcelona 89	1981-82	Eurolliga	-18
Pallacanestro Cantú 101 – FC Barcelona 83	1978-79	Recopa	-18
Olympiacòs 82 - FC Barcelona 64	16/02/1994	Eurolliga	-18

**PITJORS ANOTACIONS DEL REGAL FC BARCELONA
A LES COMPETICIONS EUROPEES**

Partit	Data	Competició	Punts
Polonia Warsaw 49 - FC Barcelona 41	1959-60	Copa d'Europa	41
Sebastiani Rieti 63 - FC Barcelona 48	1974-75	Copa Korac	48
FC Barcelona 54 - Efes Pilsen 50	10/03/1994	Eurolliga	50
FC Barcelona 51 - Maccabi Tel Aviv 65	18/04/2000	Final Four (Salònica)	51
CSKA Moscou 72 - FC Barcelona 55	20/2/2008	Eurolliga	55
FC Barcelona 55 - Panathinaikòs 56	10/1/2008	Eurolliga	55
CSKA Moscou 76 - FC Barcelona 57	29/11/2006	Eurolliga	57
Partizan Belgrad 61 - FC Barcelona 57	11/12/2003	Eurolliga	57
CSP Limoges 69 - FC Barcelona 57	26/01/1995	Eurolliga	57
Olimpia Milà 70 - FC Barcelona 58	08/12/2005	Eurolliga	58
FC Barcelona 58 - Siena 70	27/01/2005	Eurolliga	58
Olympiacòs 55 - FC Barcelona 58	10/04/2003	Eurolliga	58
FC Barcelona 58 - PAOK Salònica 67	25/10/2000	Eurolliga	58
Olympiacòs 73 - FC Barcelona 58	24/04/1997	Final Four (Roma)	58
Maccabi Tel Aviv 84 - FC Barcelona 59	16/12/2004	Eurolliga	59
Cibona Zagreb 74 - FC Barcelona 59	07/12/1995	Eurolliga	59

**PITJORS ANOTACIONS DEL RIVAL
A LES COMPETICIONS EUROPEES**

Partit	Data	Competició	Punts
FC Barcelona 88 - Porto FC 36	1974-75	Copa Korac	36
Polònia Warsaw 49 - FC Barcelona 41	1959-60	Copa d'Europa	49
FC Barcelona 54 - Efes Pilsen 50	10/3/1994	Eurolliga	50
FC Barcelona 95 - Fenerbahce Istanbul 50	9/10/1991	Eurolliga	50
Frankfurt Skyliners 51 - FC Barcelona 68	18/1/2001	Eurolliga	51
FC Barcelona 69 - Benetton Treviso 51	30/9/1999	Eurolliga	51
FC Barcelona 97 - Cibona Zagreb 53	1/12/2005	Eurolliga	53
FC Barcelona 83 - Krka Novo Mesto 53	16/12/1998	Copa Korac	53
Bayer Leverkusen 53 - FC Barcelona 72	11/11/1998	Eurolliga	53
FC Barcelona 61 - Efes Pilsen 53	15/12/1994	Eurolliga	53
FC Barcelona 105 - Etzella Ettelbruck 53	6/11/1984	Recopa	53
SLUC Nancy 54 - FC Barcelona 82	22/10/08	Eurolliga	54
FC Barcelona 68 - AEK Atenes 54	19/12/2002	Eurolliga	54
FC Barcelona 76 - PAOK Salònica 55	28/10/1999	Eurolliga	55
FC Barcelona 70 - PSG Racing Paris 55	7/10/1998	Eurolliga	55
Benfica Lisboa 55 - FC Barcelona 76	20/12/1995	Eurolliga	55
FC Barcelona 94 - Guilford Kings 55	10/2/1994	Eurolliga	55
Etzella Ettelbruck 55 - FC Barcelona 138	30/10/1984	Recopa	55
FC Barcelona 110 - Dudelange Basket 55	1973-74	Copa Korac	55
FC Barcelona 55 - Panathinaikòs 56	10/1/2008	Eurolliga	56
Den Helder Basket 56 - FC Barcelona 67	31/01/1990	Copa d'Europa	56
FC Barcelona 90 - Aris Salònica 56	14/12/1989	Copa d'Europa	56
FC Barcelona 86 - Lottomatica Roma 57	28/2/2008	Eurolliga	57
Cibona Zagreb 57 - FC Barcelona 77	26/1/2006	Eurolliga	57
FC Barcelona 69 - AEK Atenes 57	4/11/2004	Eurolliga	57
AEK Atenes 57 - FC Barcelona 62	17/10/2002	Eurolliga	57
FC Barcelona 63 - Panathinaikos 57	2/11/1995	Eurolliga	57
FC Barcelona 92 - Ulker Istanbul 57	18/12/2003	Eurolliga	57
FC Barcelona 80 - Brose Baskets 58	5/12/2007	Eurolliga	58
FC Barcelona 72 - Reial Madrid 58	4/4/2006	Eurolliga	58
Olympiacòs 55 - FC Barcelona 58	10/4/2003	Eurolliga	58
FC Barcelona 77 - Panathinaikos 58	25/9/1996	Eurolliga	58
Prokom Trefl 59 - FC Barcelona 77	8/3/2007	Eurolliga	59
FC Barcelona 73 - Asvel 59	9/12/2004	Eurolliga	59
Virtus Roma 59 - FC Barcelona 61	3/11/2003	Eurolliga	59
FC Barcelona 77 - Fortitudo Bolònia 59	28/3/2002	Eurolliga	59
FC Barcelona 128 - AEK Larnaca 59	6/10/1994	Copa d'Europa	59
FC Barcelona 76 - Siena 59	17/2/1999	Copa Korac	59
CSU Sibiu 59 - FC Barcelona 127	1992-93	Copa Korac	59
FC Barcelona 82 - Den Bosch Basket 59	14/12/1982	Recopa	59

MARQUES HISTÒRIQUES DELS JUGADORS DEL REGAL FC BARCELONA A L'EUROLLIGA

Gianluca Basile:

- Gianluca Basile és el primer jugador amb més partits jugats a l'Eurolliga amb 166.
- Gianluca Basile és el 7è jugador amb més punts a l'Eurolliga amb 1.779. Necessita 152 punts per superar Juan Carlos Navarro del Regal FC Barcelona (1.930).
- Gianluca Basile és el 111è jugador amb millor percentatge de punts per partit a l'Eurolliga amb 10.72.
- Gianluca Basile és el 30è jugador amb més rebots totals a l'Eurolliga amb 466. Necessita tres rebots totals per superar Florent Pietrus del Pamesa València (468).
- Gianluca Basile és el 19è jugador amb més rebots defensius a l'Eurolliga amb 380. Necessita 15 rebots defensius per superar Demos Dikoudis del Panionios (394).
- Gianluca Basile és el vuitè jugador amb més assistències a l'Eurolliga amb 385. Necessita 22 assistències per superar Marcus Brown del Maccabi Tel Aviv (406).
- Gianluca Basile és el segon jugador amb més robatoris a l'Eurolliga amb 234. Necessita 11 robatoris per superar Theodoros Papaloukas del Olympiacòs (244).
- Gianluca Basile és el 23è jugador amb més faltes rebudes a l'Eurolliga amb 381. Necessita vuit faltes rebudes per superar Kaya Peker de l'Efes Pilsen (388).
- Gianluca Basile és el 32è jugador amb més tirs lliures anotats a l'Eurolliga amb 262. Necessita cinc tirs lliures per superar Felipe Reyes del Reial Madrid (266).
- Gianluca Basile és el jugador que més triples ha anotat a l'Eurolliga amb 331.

Jordi Trias:

- Jordi Trias és el 3r jugador amb millor percentatge en tirs de dos a l'Eurolliga amb 63.84 %.
- Jordi Trias és el 38è jugador amb més taps a l'Eurolliga amb 50. Necessita dos taps per superar Slavko Vranes del Partizan (51).

Jaka Lakovic:

- Jaka Lakovic és el 9è jugador amb més partits jugats a l'Eurolliga amb 152. Necessita tres partits per superar Kostas Tsarsaris del Panathinaikòs (154).

- Jaka Lakovic és el quart jugador amb més punts anotats a l'Eurolliga amb 2.009. Necessita set punts per superar JR Holden del CSKA Moscou (2.015).
- Jaka Lakovic és el 43è jugador amb millor mitjana de punts per partit a l'Eurolliga amb 13.22.
- Jaka Lakovic és el 21è jugador amb millor % de tirs lliures per partit a l'Eurolliga amb 84.09 %.
- Jaka Lakovic és el cinquè jugador amb més assistències a l'Eurolliga amb 441. Necessita 44 assistències per superar Sarunas Jasikevicius del Panathinaikòs (484).
- Jaka Lakovic és el 9è jugador amb més robatoris de pilota a l'Eurolliga amb 170. Necessita cinc robatoris per superar Luis Scola (174) dels Houston Rockets.
- Jaka Lakovic és tercer jugador amb més triples anotats a l'Eurolliga amb 286. Necessita 23 triples per superar a J.R.Holden del CSKA Moscou (308).
- Jaka Lakovic és el segon jugador amb més faltes rebudes a l'Eurolliga amb 730. Necessita 44 faltes rebudes per superar Marcus Brown del Maccabi Tel Aviv (773).
- Jaka Lakovic és el segon jugador amb més tirs lliures anotats a l'Eurolliga amb 555. Necessita 67 tirs lliures per superar Marcus Brown del Maccabi Tel Aviv (621).

Juan Carlos Navarro:

- Juan Carlos Navarro és el 17è jugador amb més partits jugats a l'Eurolliga amb 143. Necessita dos partits per superar Alexei Savrasenko del CSKA Moscou (144).
- Juan Carlos Navarro és el sisè jugador amb més punts anotats a l'Eurolliga amb 1.930. Necessita 78 punts per superar Nicola Vujčić de l'Olympiacòs (2.007).
- Juan Carlos Navarro és el 13è jugador amb més assistències a l'Eurolliga amb 313. Necessita 13 assistències per superar Dimitris Diamantidis del Panathinaikòs (324).
- Juan Carlos Navarro és el 24è jugador amb més robatoris de pilota a l'Eurolliga amb 140. Necessita tres robatoris per superar Louis Bullock del Reial Madrid (144).

- Juan Carlos Navarro és el 6è jugador amb més faltes rebudes a l'Eurolliga amb 552. Necessita deu faltes rebudes per superar Nikola Prkacin de la Cibona Zagreb (561).
- Juan Carlos Navarro és el setè jugador amb més tirs lliures anotats a l'Eurolliga amb 393. Necessita 31 tirs lliures per superar Nicola Vujic de l'Olympiacòs (423).
- Juan Carlos Navarro és el 25è jugador amb millor % de tirs lliures per partit a l'Eurolliga amb 83.80 %.
- Juan Carlos Navarro és sisè jugador amb més triples anotats a l'Eurolliga amb 259. Necessita vuit triples per superar a Trajan Langdon del CSKA Moscou (266).
- Juan Carlos Navarro és el 35è jugador amb millor mitjana de punts per partit a l'Eurolliga amb 13.50.
- David Andersen és el 23è jugador amb més taps a l'Eurolliga amb 63. Necessita dos taps per superar Darjus Lavrinovic del Dinamo Moscou (64).
- David Andersen és el 9è jugador amb més faltes rebudes a l'Eurolliga amb 495. Necessita 41 faltes rebudes per superar Jorge Garbajosa del Kimki (535).
- David Andersen és el vuitè jugador amb més tirs lliures anotats a l'Eurolliga amb 374. Necessita 20 tirs lliures per superar Juan Carlos Navarro del Regal FC Barcelona (393).
- David Andersen és el 120è jugador amb millor mitjana de punts per partit a l'Eurolliga amb 10.43 %.

Fran Vázquez:

- Fran Vázquez és el setè jugador amb més taps a l'Eurolliga amb 86. Necessita 15 taps per superar Maceo Baston (100).
- Fran Vázquez és el 22è jugador amb millor percentatge en tirs de dos a l'Eurolliga amb 59.84 %.

Daniel Santiago:

- Daniel Santiago és el 6è jugador amb millor percentatge en tirs de dos a l'Eurolliga amb 62.73 %.
- Daniel Santiago és el 110è jugador amb millor mitjana de punts per partit a l'Eurolliga amb 10.73.
- Daniel Santiago és el 33è jugador amb més taps a l'Eurolliga amb 53. Necessita dos taps per superar Charles Kornegay (54).

Roger Grimau:

- Roger Grimau és el 35è jugador amb millor % de tirs lliures per partit a l'Eurolliga amb 82.58 %.

David Andersen:

- David Andersen és el 2n jugador amb més partits jugats a l'Eurolliga amb 166. Necessita un partit per superar Gianluca Basile del Regal FC Barcelona (166).
- David Andersen és el vuitè jugador amb més punts anotats a l'Eurolliga amb 1.732. Necessita 48 punts per superar Gianluca Basile del Regal FC Barcelona (1.779).
- David Andersen és el 4rt jugador amb més rebots totals a l'Eurolliga amb 874. Necessita vuit rebots totals per superar Nikola Vujic de l'Olympiacòs (881).
- David Andersen és el vuitè jugador amb més rebots ofensius a l'Eurolliga amb 245. Necessita tres rebots ofensius per superar Tanoka Beard (247).
- David Andersen és el tercer jugador amb més rebots defensius a l'Eurolliga amb 630. Necessita 31 rebots defensius per superar Nikola Vujic de l'Olympiacòs (660).